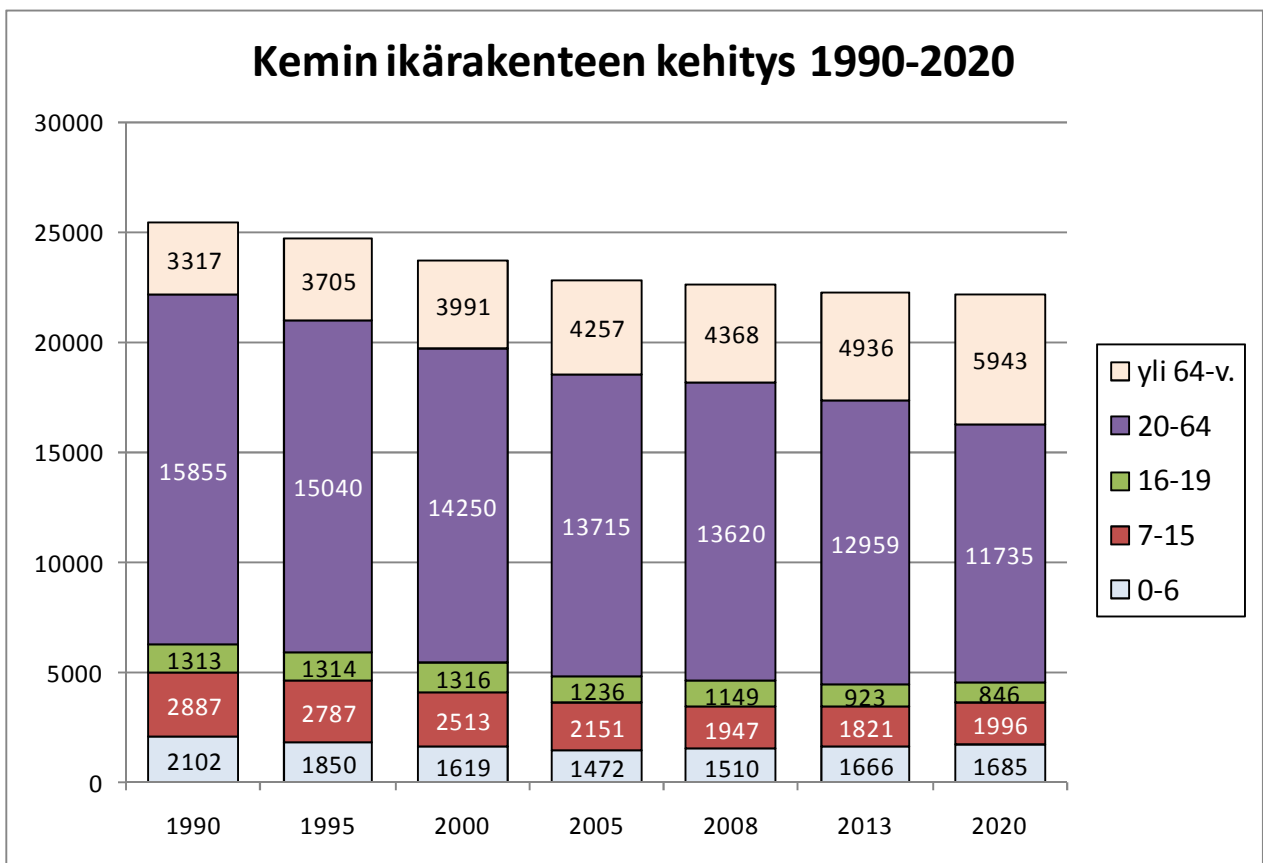


I PERUSTIEDOT

1. VÄESTÖ

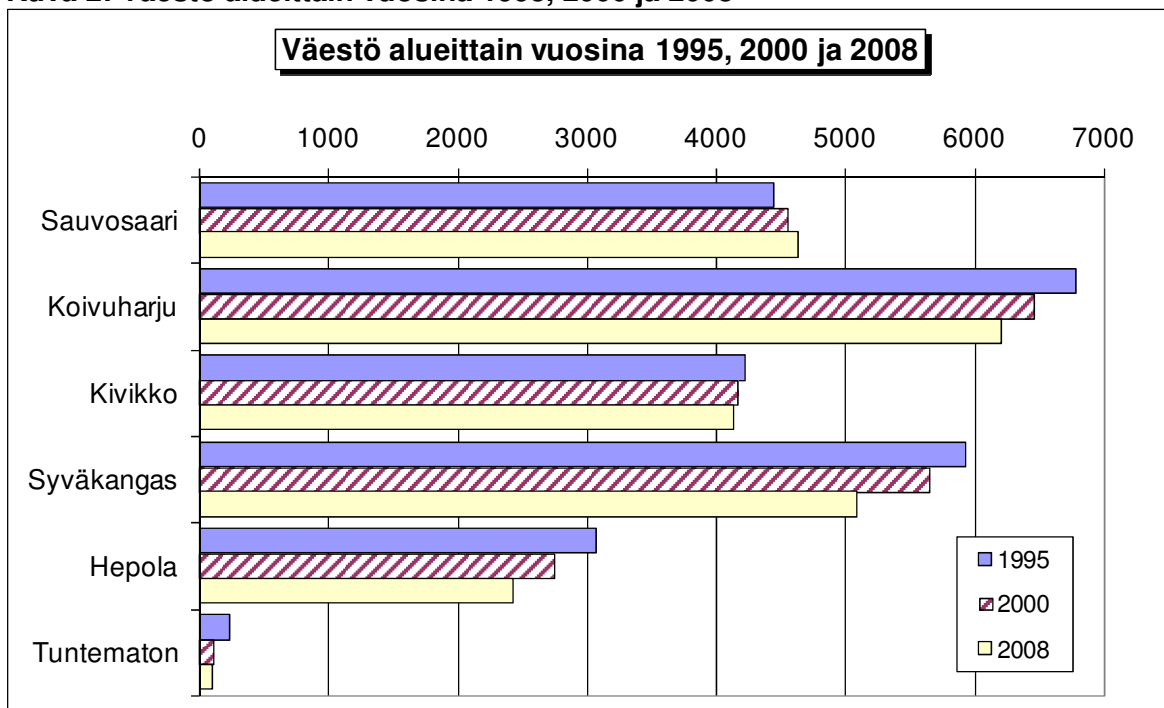
Kaupungin väkiluku on laskenut yhtäjaksoisesti vuodesta 1976 lähtien. 1990-luvulla vähentyminen tasaantui muuttoliikkeen laskun myötä. 2000-luvulle tultaessa muuttoliike on kuitenkin kääntynyt epäedulliseksi. Tilastokeskuksen ennusteen mukaan väestö vanhenee. Vuonna 1995 noin 15 % Kemin väestöstä oli yli 64-vuotiaita. Ennusteen mukaan yli 64-vuotiaita on vuonna 2013 noin 4900, joka on runsas 20 % väestöstä. Vuodesta 1990 vuoteen 2008 alle 16-vuotiaiden määrä on laskenut runsaalla 1500:lla hengellä, mutta ennusteen mukaan määrä lähtee tämän jälkeen nousuun. **Työikäisten määrä vähenee suunnittelukaudella noin 600 hengellä**, yli 64-vuotiaiden määrä kasvaa runsaalla 500 hengellä ja alle 16 –vuotiaiden määrä kasvaa jonkun verran.

Kuva 1. Kemin ikärakenne 1990, 1995, 2000 ja 2008 sekä tilastokeskuksen väestöennuste 2013 ja 2020 ikäryhmittäin



Väestöennuste perustuu siihen, että muuttoliike on tasapainossa.

Kuva 2: Väestö alueittain vuosina 1995, 2000 ja 2008

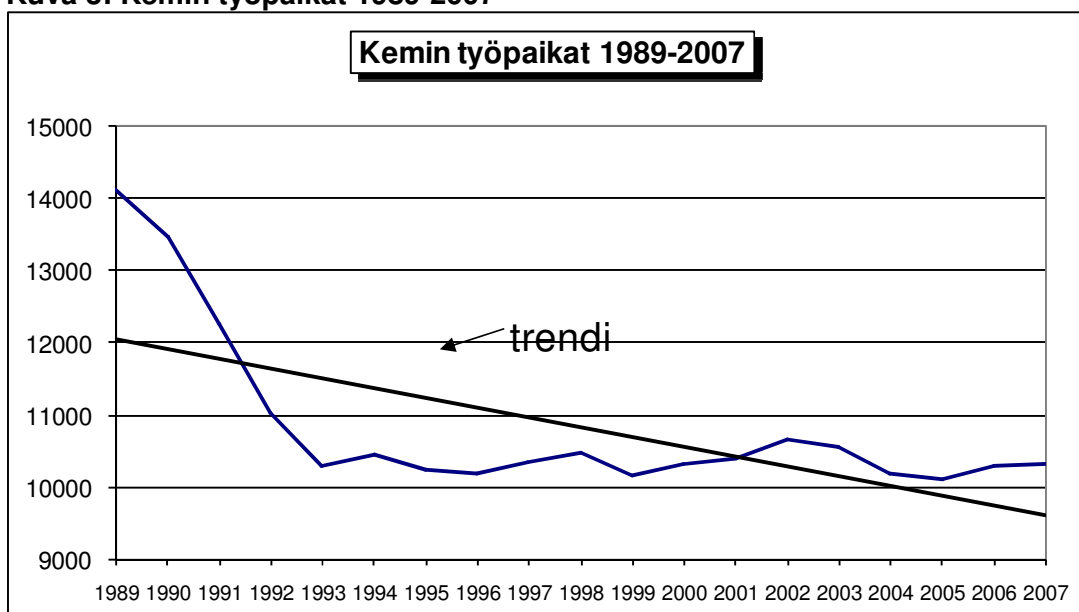


Viimeisen kolmentoista vuoden aikana väestön määrä on kasvanut vain Sauvosaaren suuralueella. Suhteellisesti eniten eli 21 % väestön määrä on vähentynyt Hepolassa. Syväkankaan väkimäärä on pienentynyt 14 %, Koivuharjun reilut 8 % ja Kivikon reilut 2 %.

2. TYÖPAIKAT

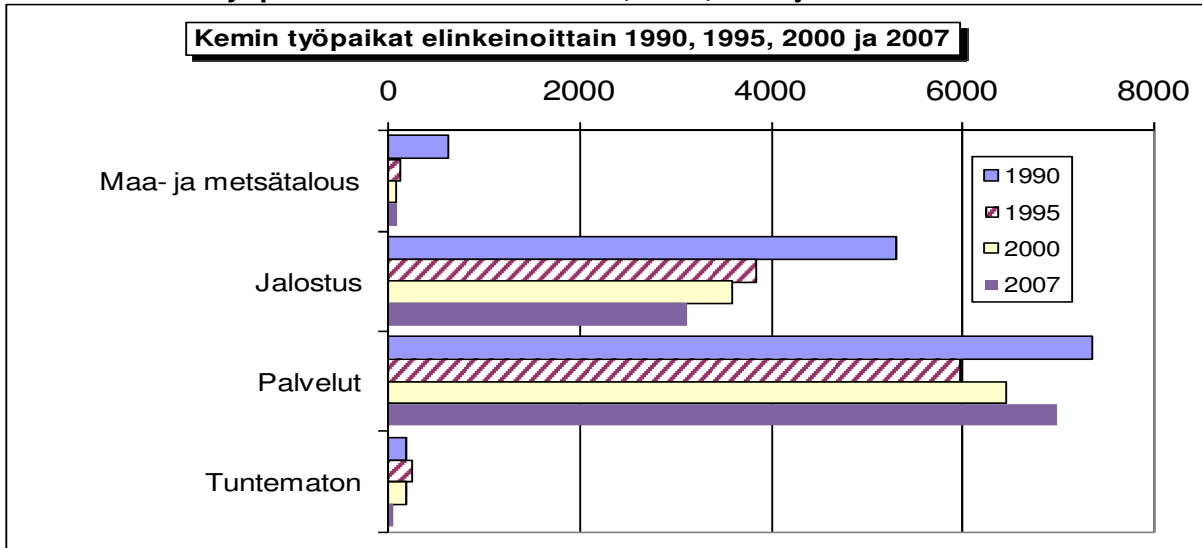
Laman seurauksena työpaikat vähenivät Kemissä 1990-luvun alussa noin 4000:lla. 2000-luvulla työpaikkamäärissä ei ole tapahtunut suuria muutoksia.

Kuva 3: Kemin työpaikat 1989-2007



Erityisen paljon työpaikat ovat vähentyneet jalostuksessa. Palvelujen työpaikat vähenivät 1990-luvun alussa, mutta ovat sen jälkeen lähteneet nousuun.

Kuva 4: Kemin työpaikat elinkeinoittain 1990, 1995, 2000 ja 2007



3. TYÖTTÖMYYS

Vuonna 2009 työttömyys on lähtenyt nousuun Kemissä. Työttömänä on tammi-syyskuussa ollut keskimäärin 15,8 % työvoimasta eli noin 1500 kemiläistä. Pitkäaikaistyöttömien määrä on ollut reilut 100 henkeä, joka on 8,5 % kaikista työttömistä. Nuorten työttömyys laski vuoteen 2008 saakka mutta on nyt noussut ja oli tammi-syyskuussa keskimäärin 322 henkeä, joka on 20,6 % kaikista työttömistä. Koko maassa työttömyysaste on syyskuun loppuun mennessä ollut 9,6 %.

Vuonna 2010 Kemin työttömyysaste nousee arvon mukaan noin 17,0 %:in ja myös koko maan työttömyyden ennustetaan lisääntyvän noin 1,5 %.

Kuva 5. Työttömyyden kehitys Kemissä 2000-2009 sekä arvio 2010

