

# Katsaus Kemin ja Kemi-Tornio-seudun kehitykseen 2/2019

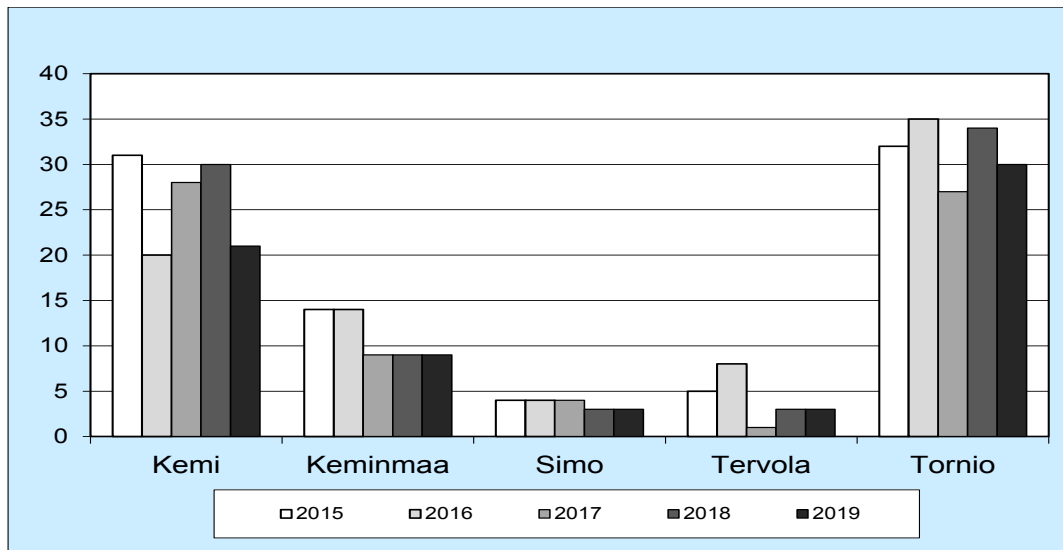


## SYNTYNEET

Tammi-helmikuussa 2019 Kemi-Tornio-seudulla on syntynyt 13 lasta vähemmän kuin vastaavana aikana edellisvuonna. Syntyneiden määrä väheni

tammi-helmikuuhun 2018 verrattuna Kemissä ja Torniossa. Syntyneiden määrä säilyi ennallaan Keminmaassa, Simossa ja Tervolassa.

*Kaavio 1 Syntyneet Kemi-Tornio-seudulla tammi-helmikuussa 2015-2019*

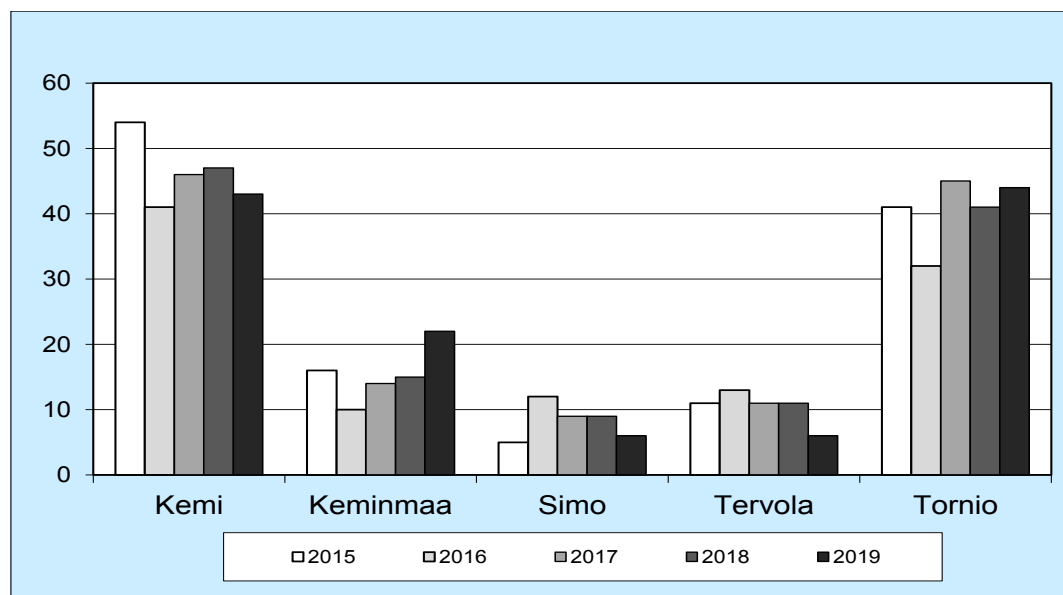


## KUOLLEET

Kuolleita on tilastoitu Kemi-Tornio-seudulla tammi-helmikuussa 2019 yhteensä kaksi henkeä vähemmän kuin vuotta aiemmin. Kuolleiden määrä lisääntyi vuoden takaiseen verrattuna Keminmaas-

sa ja Torniossa. Tammi-helmikuussa 2015-2018 Kemi-Tornio-seudulla on kuollut keskimäärin 119 henkeä, kun luku vuonna 2019 on 121.

*Kaavio 2 Kuolleet Kemi-Tornio-seudulla tammi-helmikuussa 2015-2019*



## LUONNOLLINEN VÄESTÖNKASVU

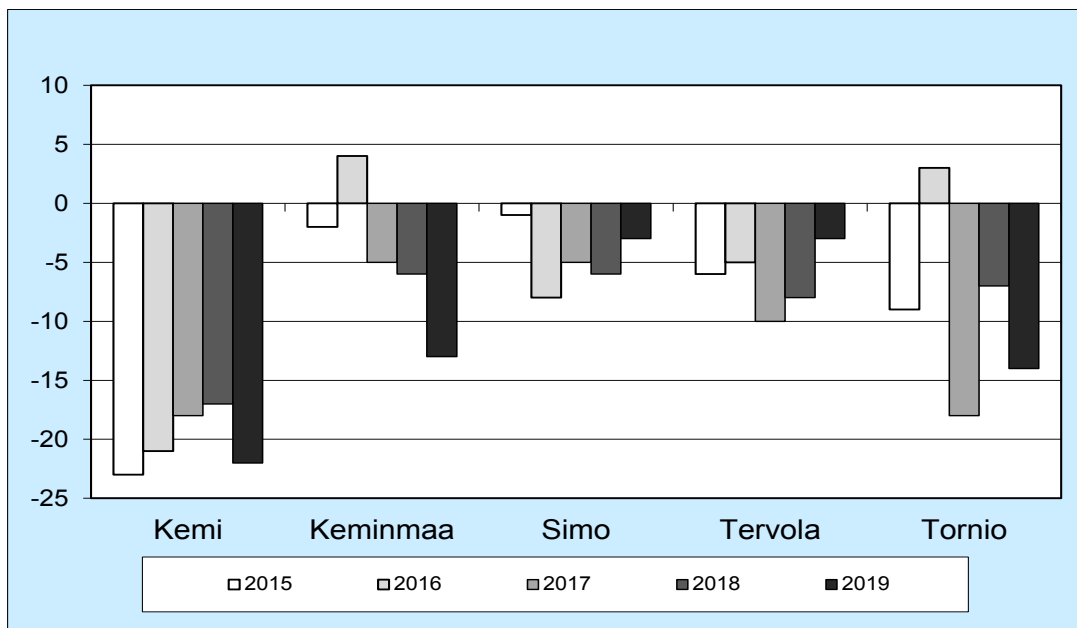
Luonnollinen väestönkasvu oli tammi-helmikuussa 2019 negatiivinen kaikissa Kemi-Tornio-seudun

kunnissa. Vuoden 2018 tammi-helmikuuhun verrattuna tilanne parani Simossa ja Tervolassa.

*Taulukko 1 Luonnollinen väestönkasvu Kemi-Tornio-seudulla tammi-helmikuussa 2015-2019*

	Tammi-helmikuu				
	2015	2016	2017	2018	2019
Kemi	-23	-21	-18	-17	-22
Keminmaa	-2	4	-5	-6	-13
Simo	-1	-8	-5	-6	-3
Tervola	-6	-5	-10	-8	-3
Tornio	-9	3	-18	-7	-14
Yhteensä	-41	-27	-56	-44	-55

*Kaavio 3 Luonnollinen väestönkasvu Kemi-Tornio-seudulla tammi-helmikuussa 2015-2019*

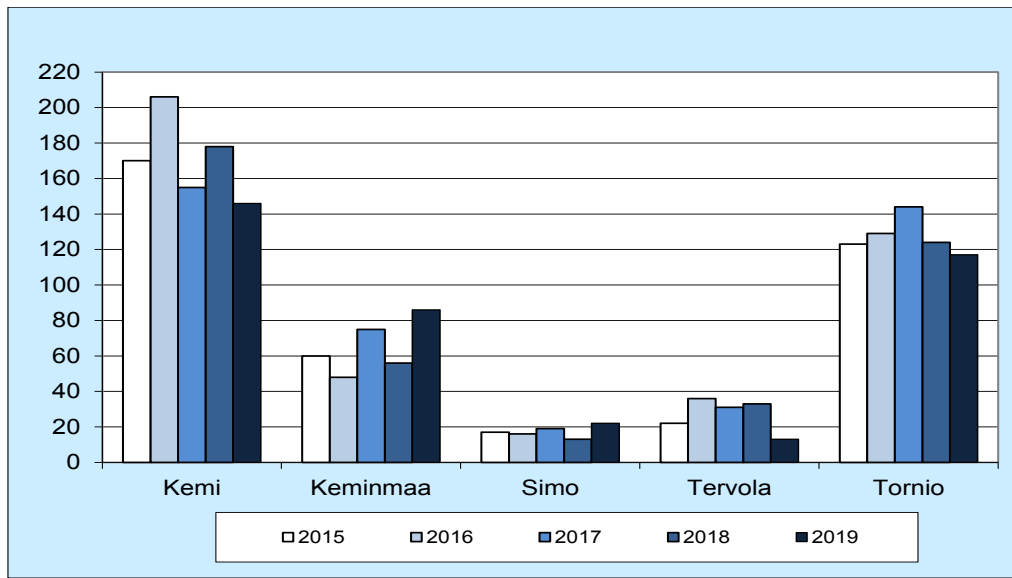


## MUUTTOLIIKE

Kemi-Tornio-seudulle muutti tammi-helmikuussa 2019 yhteensä 384 henkeä, mikä oli 20 henkeä vähemmän kuin vuotta aiemmin. Tulomuuttaneiden

määrä lisääntyi Keminmaassa ja Simossa ja väheni seudun muissa kunnissa.

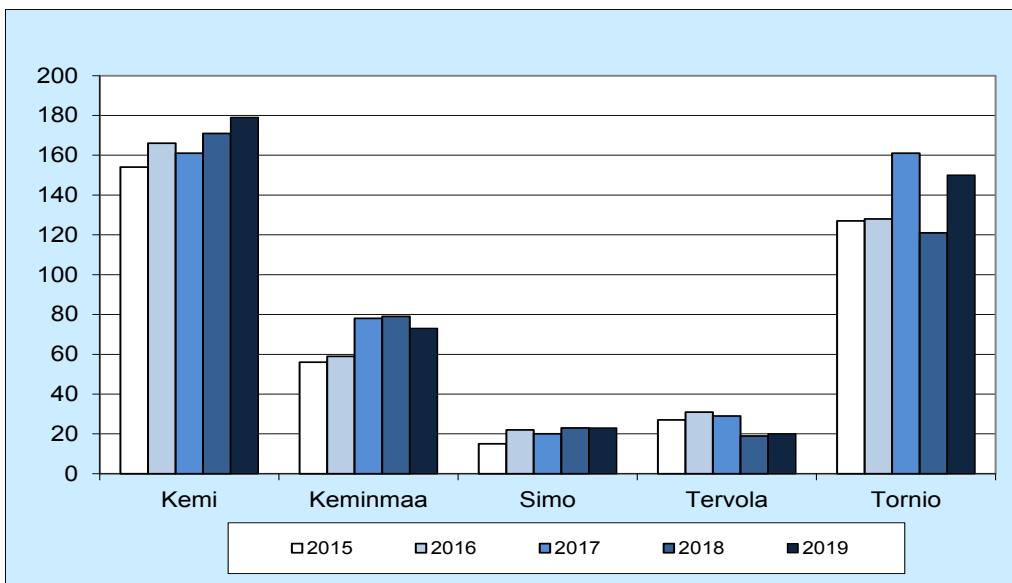
*Kaavio 4 Tulomuutto Kemi-Tornio-seudulle tammi-helmikuussa 2015-2019*



Lähtömuuttaneita on ollut Kemi-Tornio-seudulla tammi-helmikuussa 2019 yhteensä 32 henkeä enemmän kuin edellisenä vuonna. Lähtömuuttaneiden määrä lisääntyi Kemissä, Tervolassa ja Tor-

niossa. Lähtömuuttaneita oli tammi-helmikuussa 2019 yhteensä 445 henkeä, joista 179 muutti Kemiä, 150 Tornioista ja 116 yhteensä Keminmaasta, Simosta ja Tervolasta.

*Kaavio 5 Lähtömuutto Kemi-Tornio-seudulta tammi-helmikuussa 2015-2019*



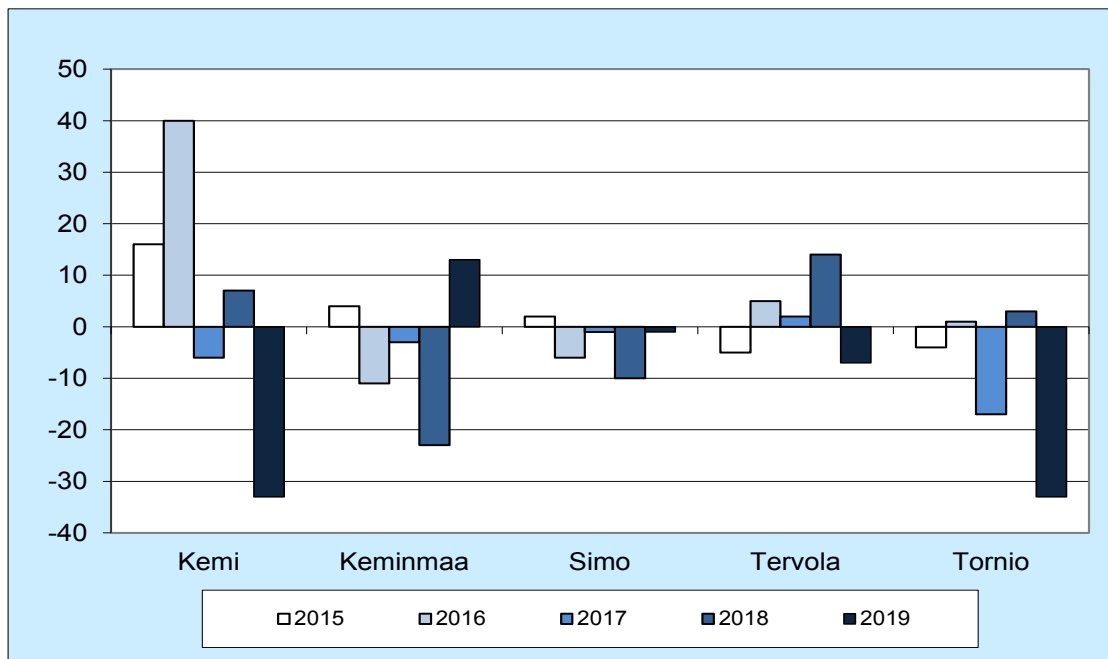
Nettomuutto on ollut tammi-helmikuussa 2019 negatiivinen Kemi-Tornio-seudulla. Seudulta muutti pois 61 henkeä enemmän kuin tänne muutti. Suurin

muuttotappio oli Kemissä ja Torniossa: molemmissa 33 henkeä. Keminmaassa saatiin muuttovoittoa.

*Taulukko 2 Nettomuutto Kemi-Tornio-seudulla tammi-helmikuussa 2015-2019*

	Tammi-helmikuu				
	2015	2016	2017	2018	2019
Kemi	16	40	-6	7	-33
Keminmaa	4	-11	-3	-23	13
Simo	2	-6	-1	-10	-1
Tervola	-5	5	2	14	-7
Tornio	-4	1	-17	3	-33
Yhteensä	13	29	-25	-9	-61

*Kaavio 6 Nettomuutto Kemi-Tornio-seudulla tammi-helmikuussa 2015-2019*



## VÄKILUVUN MUUTOS

Kemi-Tornio-seudun asukasluku pieneni tammi-helmikuussa 2019 yhteensä 106:lla hengellä. Väkiluku väheni kaikissa seudun kunnissa. Ennako-

väkiluvun mukaan ero Kemin ja Tornion välillä oli helmikuun 2019 lopussa Tornion hyväksi 846 henkeä, kun se oli vuodenvaihteessa 848 henkeä.

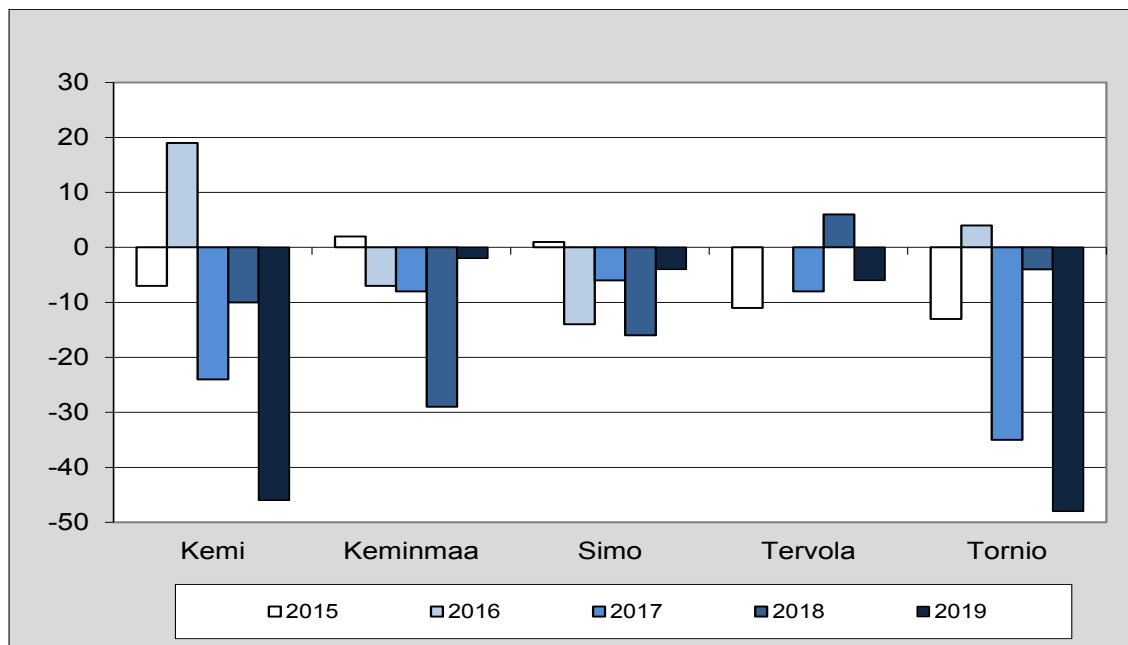
*Taulukko 3 Väkiluvun muutos Kemi-Tornio-seudulla tammi-helmikuussa 2015-2019*

	Tammi-helmikuu					Muutos%**	Ennakkoväkiluku 28.2.2019
	2015	2016	2017	2018	2019*		
Kemi	-7	19	-24	-10	-46	-0,2	20 978
Keminmaa	2	-7	-8	-29	-2	0,0	8 147
Simo	1	-14	-6	-16	-4	-0,1	3 040
Tervola	-11	0	-8	6	-6	-0,2	3 057
Tornio	-13	4	-35	-4	-48	-0,2	21 824
Yhteensä	-28	2	-81	-53	-106	-0,2	57 046

\*sisältää väkiluvun korjauksen

\*\*Väkiluvun muutos (%) 31.12.2018-28.2.2019

*Kaavio 7 Väkiluvun muutos Kemi-Tornio-seudulla tammi-helmikuussa 2015-2019*

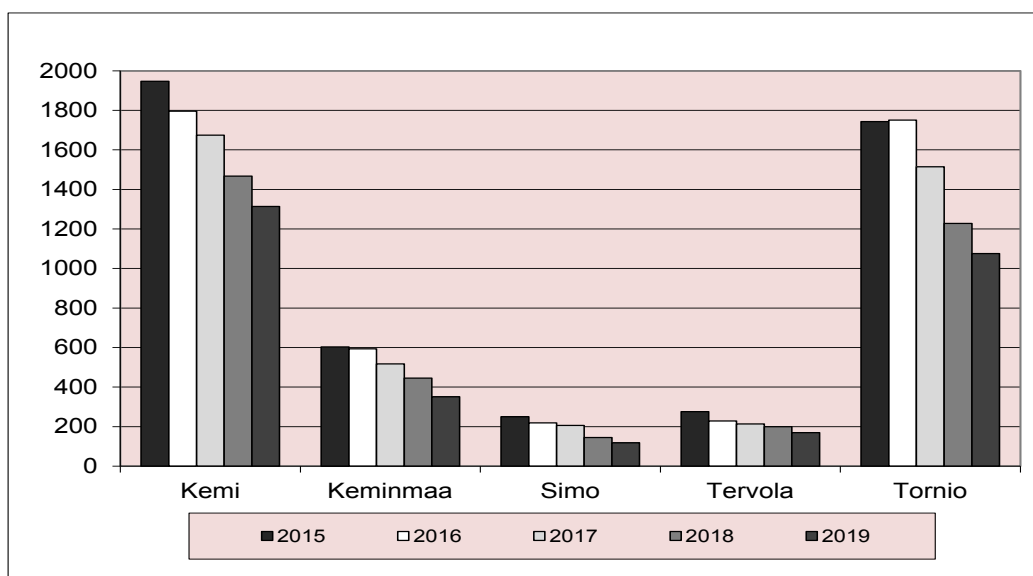


## TYÖTTÖMYYS

Työttömyys on laskenut vuoden takaisesta. Koko seudulla oli tammi-helmikuussa 2019 työttömänä 457 henkeä vähemmän kuin vuotta aiemmin. Työttömien lukumäärä väheni Kemissä 154:llä hengellä

(-10 %). Suhteellisesti eniten työttömien määrä las-  
ki Kemimaassa (-21 %) tammi-helmikuuhun 2018  
verrattuna.

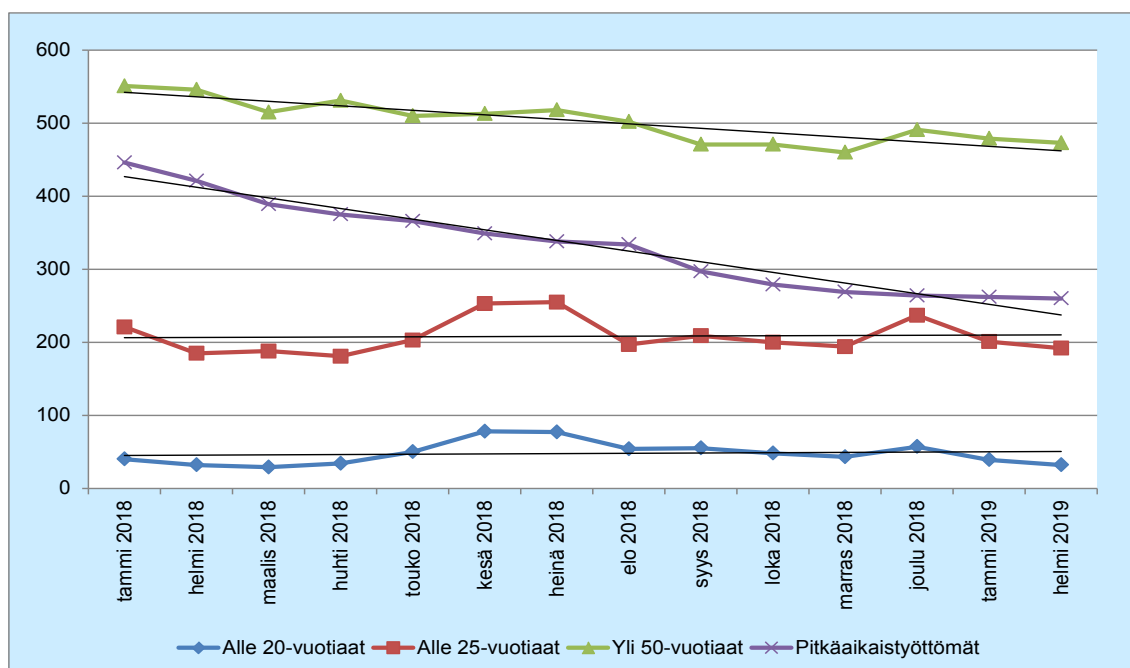
*Kaavio 8 Työttömien määrä Kemi-Tornio-seudulla tammi-helmikuussa 2015-2019*



Kemissä yli 50-vuotiaiden työttömien ja pitkäai-  
kaistyöttömien määrä on laskenut vuoden 2018

helmikuuhun verrattuna. Trendi on laskeva yli  
50-vuotiaiden ja pitkäaikaistyöttömien ryhmissä.

*Kaavio 9 Alle 20-vuotiaiden, alle 25-vuotiaiden, yli 50-vuotiaiden ja pitkäaikaistyöttömien määrä Kemissä 2018-2019*



Työttömyysaste oli Kemi-Tornio-seudulla tammi-helmikuussa 12,2 %. Vuotta aiemmin työttömänä oli 13,7 % työvoimasta. Keminmaassa työttömyysaste laski 2,5 %-yksikköä, Tervolassa 2,3, Simossa

2,0 ja Kemissä sekä Torniossa 1,3 %-yksikköä vuoden takaiseen verrattuna. Työttömyysaste on korkein Kemissä ja matalin Keminmaassa.

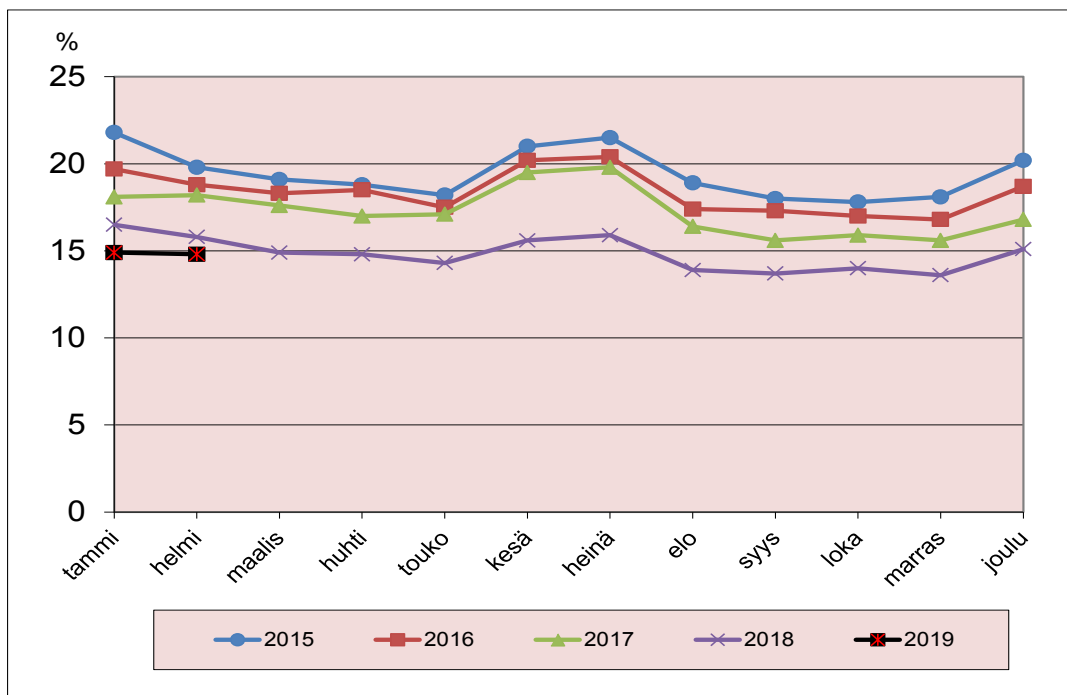
**Taulukko 4 Työttömyysaste Kemi-Tornio-seudulla tammi-helmikuussa 2015-2019**

	Tammi-helmikuu				
	2015	2016	2017	2018	2019
Kemi	20,8	19,3	18,4	16,2	14,9
Keminmaa	15,4	15,5	13,6	11,8	9,3
Simo	18,3	16,4	15,7	11,8	9,8
Tervola	20,9	17,4	16,5	15,9	13,6
Tornio	17,3	17,4	14,9	12,2	10,9
Yhteensä	18,5	17,7	16,0	13,7	12,2

Työttömyysasteessa on kausivaihteluja vuosittain siten, että matalimmillaan työttömyysaste on yleensä toukokuussa ja syys-lokakuussa. Korkeimmillaan se on vuodenvaihteessa ja kesä-heinäkuus-

sa. Tammikuun jälkeen työttömyys yleensä lähtee laskuun. Helmikuun lopussa Kemin työttömyysaste oli 14,8 %. Työttömyysaste on alemmalla tasolla kuin kuutena edellisenä vuonna.

**Kaavio 10 Kemin työttömyysasteen kehitys 2015-2019**

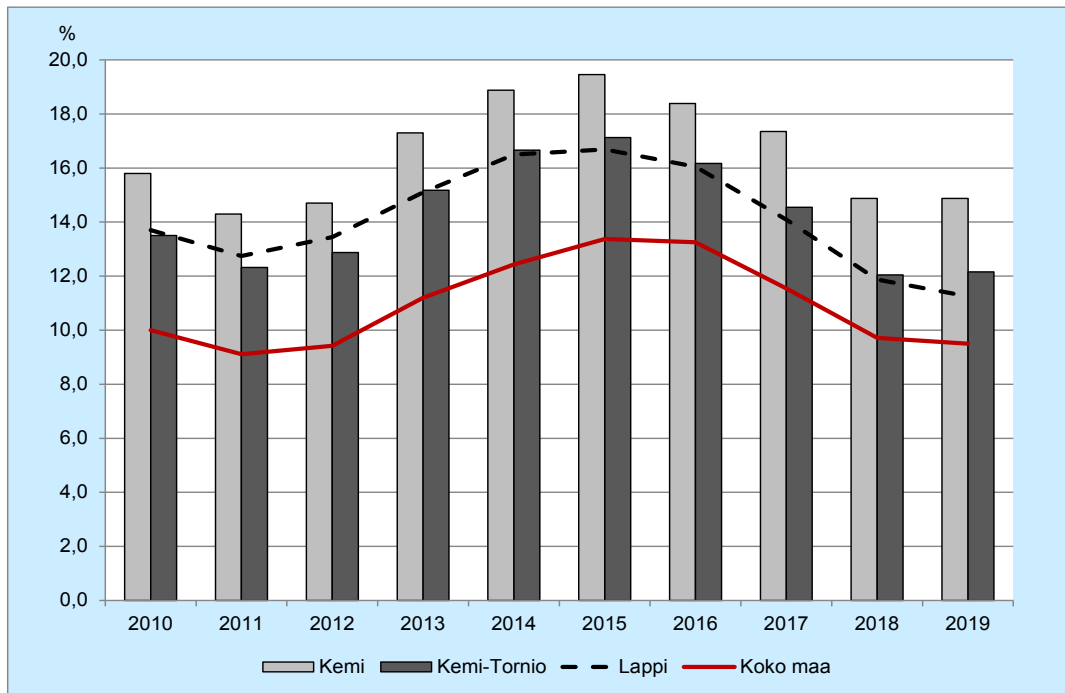




Kemin työttömyysaste on edelleenkin korkeampi kuin sekä Kemi-Tornion että koko Lapin työttömyysaste. Vuosina 2002-2008 Kemissä ja Lapissa oli työttömänä suunnilleen yhtä suuri osuus työvoimasta, mutta vuonna 2009 Kemin työttömyys-

aste nousi korkeammaksi ja on myös pysynyt korkeampana. Helmikuussa 2019 koko maan työttömyysaste oli 5,4 %-yksikköä alhaisempi kuin Kemin työttömyysaste.

**Kaavio 11 Työttömyysasteen kehitys 2010-2019**



## KEHITTÄMISOSASTON JULKAISUT VUONNA 2018

1/2018	Katsaus Kemin ja Kemi-Tornio-seudun kehitykseen 1/2018
2/2018	Katsaus Kemin ja Kemi-Tornio-seudun kehitykseen 2/2018
3/2018	Katsaus Kemin ja Kemi-Tornio-seudun kehitykseen 3/2018
4/2018	Katsaus Kemin ja Kemi-Tornio-seudun kehitykseen 4/2018
5/2018	Kemin ja Kemi-Tornio-seudun muuttoliiketutkimus
6/2018	Tilastollinen vuosikirja 2017
7/2018	Katsaus Kemin ja Kemi-Tornio-seudun kehitykseen 5/2018
8/2018	Katsaus Kemin ja Kemi-Tornio-seudun kehitykseen 6/2018
9/2018	Katsaus Kemin ja Kemi-Tornio-seudun kehitykseen 7/2018
10/2018	Katsaus Kemin ja Kemi-Tornio-seudun kehitykseen 8/2018
11/2018	Katsaus Kemin ja Kemi-Tornio-seudun kehitykseen 9/2018
12/2018	Talousarvio 2019 Taloussuunnitelma 2019-2022
13/2018	Katsaus Kemin ja Kemi-Tornio-seudun kehitykseen 10/2018
14/2018	Katsaus Kemin ja Kemi-Tornio-seudun kehitykseen 11/2018
15/2018	Katsaus Kemin ja Kemi-Tornio-seudun kehitykseen 12/2018

## **KEHITTÄMISOSASTON JULKAISUT VUONNA 2019**

1/2019 Katsaus Kemin ja Kemi-Tornio-seudun kehitykseen 1/2019

2/2019 Katsaus Kemin ja Kemi-Tornio-seudun kehitykseen 2/2019

ISSN-L 2323-8011

ISSN 2323-8011

ISSN 2323-802X