

Katsaus Kemin ja Kemi-Tornio-seudun kehitykseen 3/2019

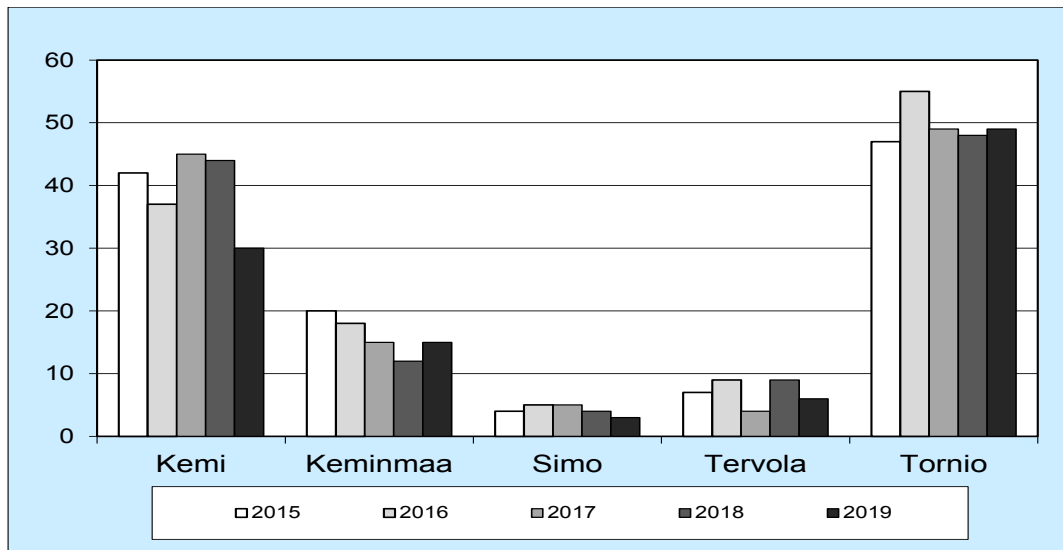


SYNTYNEET

Tammi-maaliskuussa 2019 Kemi-Tornio-seudulla on syntynyt 14 lasta vähemmän kuin vastaavana aikana edellisvuonna. Syntyneiden määrä väheni

tammi-maaliskuuhun 2018 verrattuna Kemissä, Simossa ja Tervolassa. Syntyneiden määrä lisääntyi Keminmaassa ja Torniossa.

Kaavio 1 Syntyneet Kemi-Tornio-seudulla tammi-maaliskuussa 2015-2019

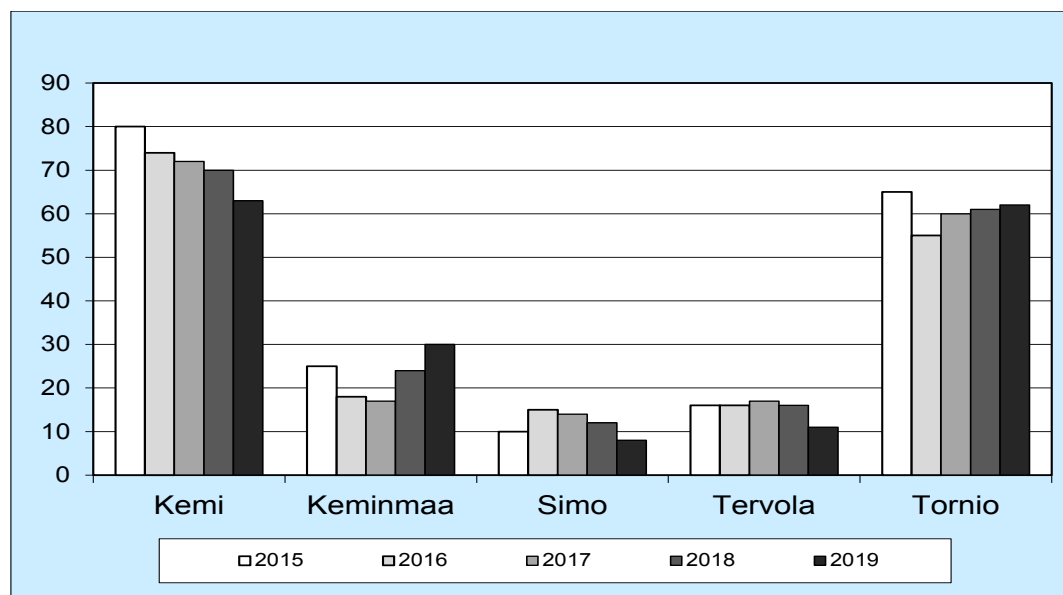


KUOLLEET

Kuolleita on tilastoitu Kemi-Tornio-seudulla tammi-maaliskuussa 2019 yhteensä yhdeksän henkeä vähemmän kuin vuotta aiemmin. Kuolleiden määrä lisääntyi vuoden takaiseen verrattuna Keminmaas-

sa ja Torniossa. Tammi-maaliskuussa 2015-2018 Kemi-Tornio-seudulla on kuollut keskimäärin 184 henkeä, kun luku vuonna 2019 on 174.

Kaavio 2 Kuolleet Kemi-Tornio-seudulla tammi-maaliskuussa 2015-2019



LUONNOLLINEN VÄESTÖNKASVU

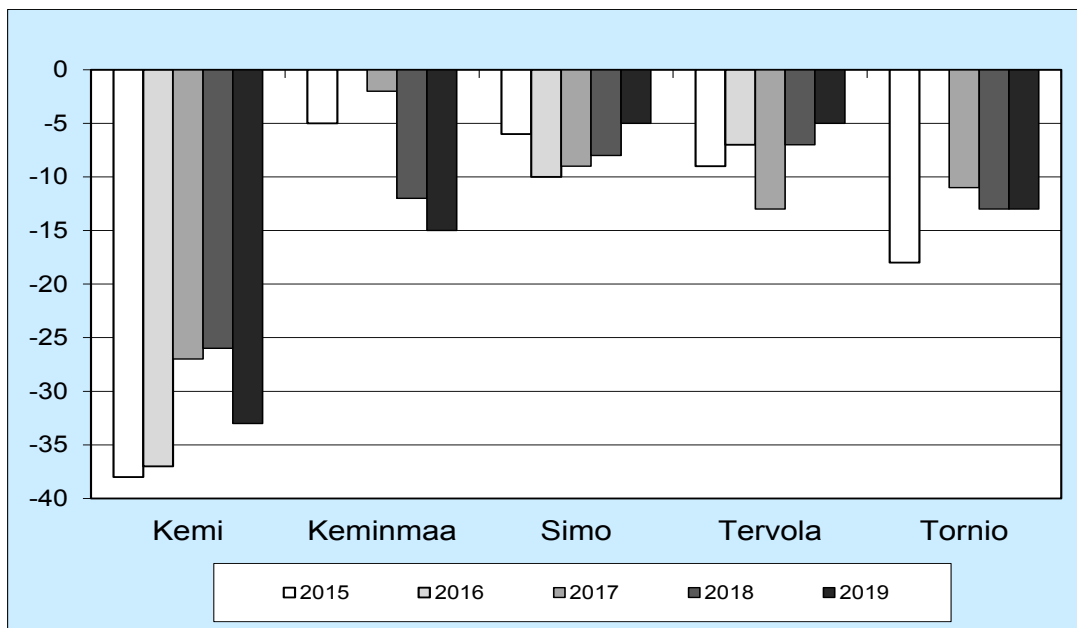
Luonnollinen väestönkasvu oli tammi-maaliskuussa 2019 negatiivinen kaikissa Kemi-Tornio-seudun

kunnissa. Vuoden 2018 tammi-maaliskuuhun verrattuna tilanne parani Simossa ja Tervolassa.

Taulukko 1 Luonnollinen väestönkasvu Kemi-Tornio-seudulla tammi-maaliskuussa 2015-2019

	Tammi-maaliskuu				
	2015	2016	2017	2018	2019
Kemi	-38	-37	-27	-26	-33
Keminmaa	-5	0	-2	-12	-15
Simo	-6	-10	-9	-8	-5
Tervola	-9	-7	-13	-7	-5
Tornio	-18	0	-11	-13	-13
Yhteensä	-76	-54	-62	-66	-71

Kaavio 3 Luonnollinen väestönkasvu Kemi-Tornio-seudulla tammi-maaliskuussa 2015-2019

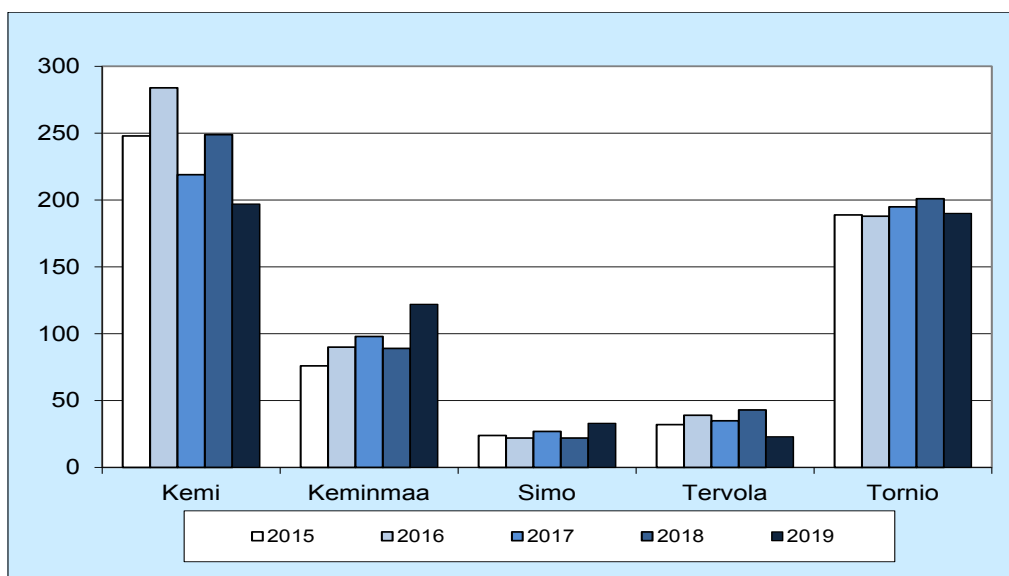


MUUTTOLIIKE

Kemi-Tornio-seudulle muutti tammi-maaliskuussa 2019 yhteensä 565 henkeä, mikä oli 39 henkeä vähemmän kuin vuotta aiemmin. Tulomuuttaneiden

määrä lisääntyi Keminmaassa ja Simossa ja väheni seudun muissa kunnissa.

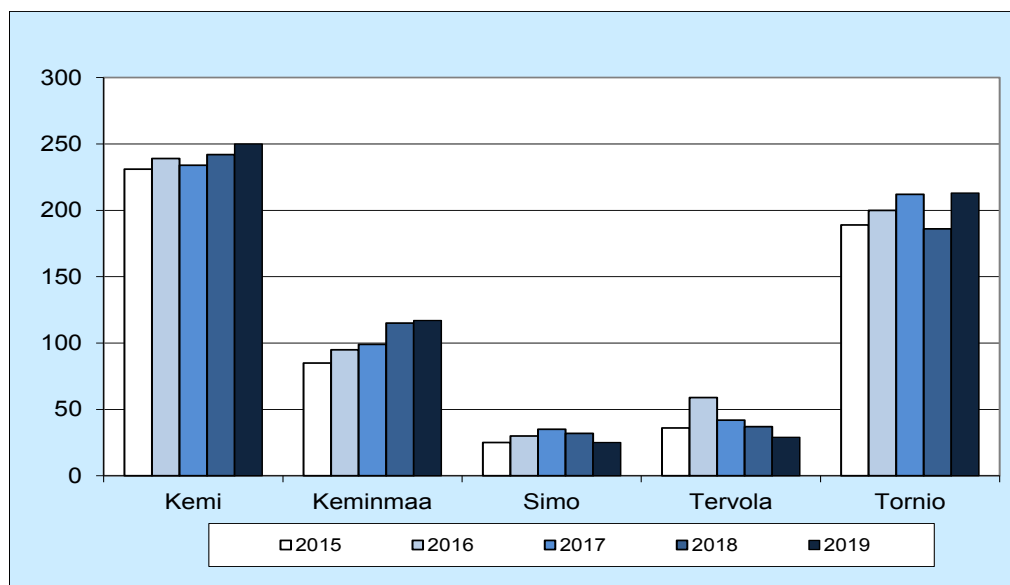
Kaavio 4 Tulomuutto Kemi-Tornio-seudulle tammi-maaliskuussa 2015-2019



Lähtömuuttaneita on ollut Kemi-Tornio-seudulla tammi-maaliskuussa 2019 yhteensä 22 henkeä enemmän kuin edellisenä vuonna. Lähtömuuttaneiden määrä lisääntyi Kemissä, Keminmaassa

ja Torniossa. Lähtömuuttaneita oli tammi-maaliskuussa 2019 yhteensä 634 henkeä, joista 250 muutti Kemistä, 213 Torniota ja 171 yhteensä Keminmaasta, Simosta ja Tervolasta.

Kaavio 5 Lähtömuutto Kemi-Tornio-seudulta tammi-maaliskuussa 2015-2019



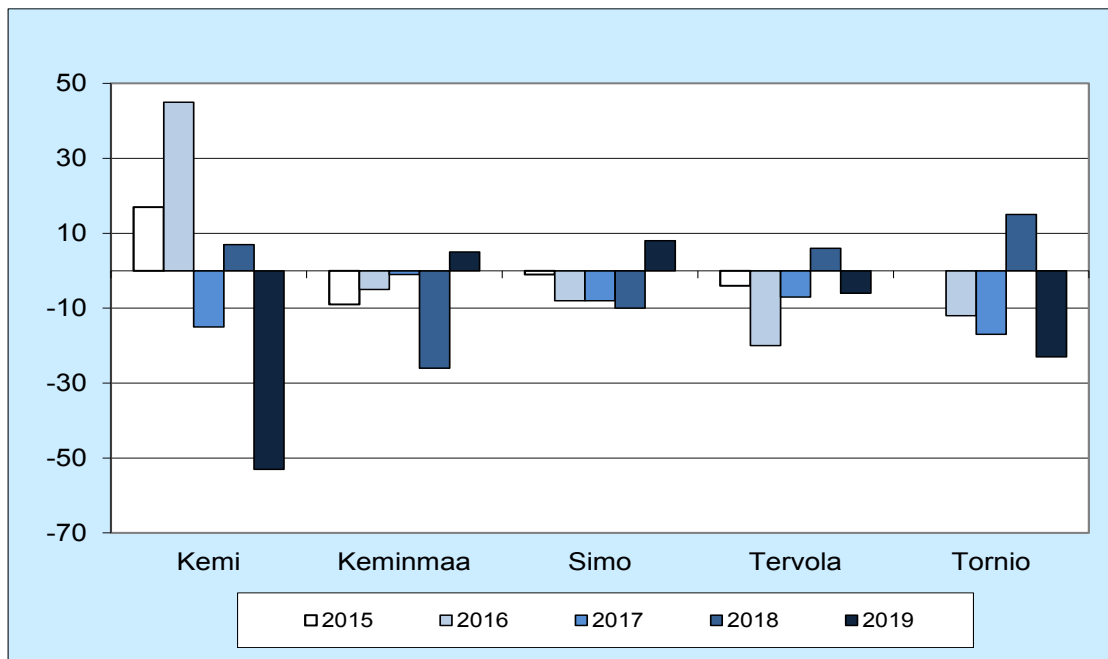
Nettomuutto on ollut tammi-maaliskuussa 2019 negatiivinen Kemi-Tornio-seudulla. Seudulta muutti pois 69 henkeä enemmän kuin tänne muut-

ti. Suurin muuttotappio oli Kemissä: 53 henkeä. Keminmaassa ja Simossa saatiin muuttovoittoa.

Taulukko 2 Nettomuutto Kemi-Tornio-seudulla tammi-maaliskuussa 2015-2019

	Tammi-maaliskuu				
	2015	2016	2017	2018	2019
Kemi	17	45	-15	7	-53
Keminmaa	-9	-5	-1	-26	5
Simo	-1	-8	-8	-10	8
Tervola	-4	-20	-7	6	-6
Tornio	0	-12	-17	15	-23
Yhteensä	3	0	-48	-8	-69

Kaavio 6 Nettomuutto Kemi-Tornio-seudulla tammi-maaliskuussa 2015-2019



VÄKILUVUN MUUTOS

Kemi-Tornio-seudun asukasluku pieneni tammi-maaliskuussa 2019 yhteensä 136:lla hengellä. Väkiluku lisääntyi Simossa kahdella hengellä ja väheni kaikissa muissa seudun kunnissa. Ennakkoväkilu-

vun mukaan ero Kemin ja Tornion välillä oli maaliskuun 2019 lopussa Tornion hyväksi 895 henkeä, kun se oli vuodenvaihteessa 854 henkeä.

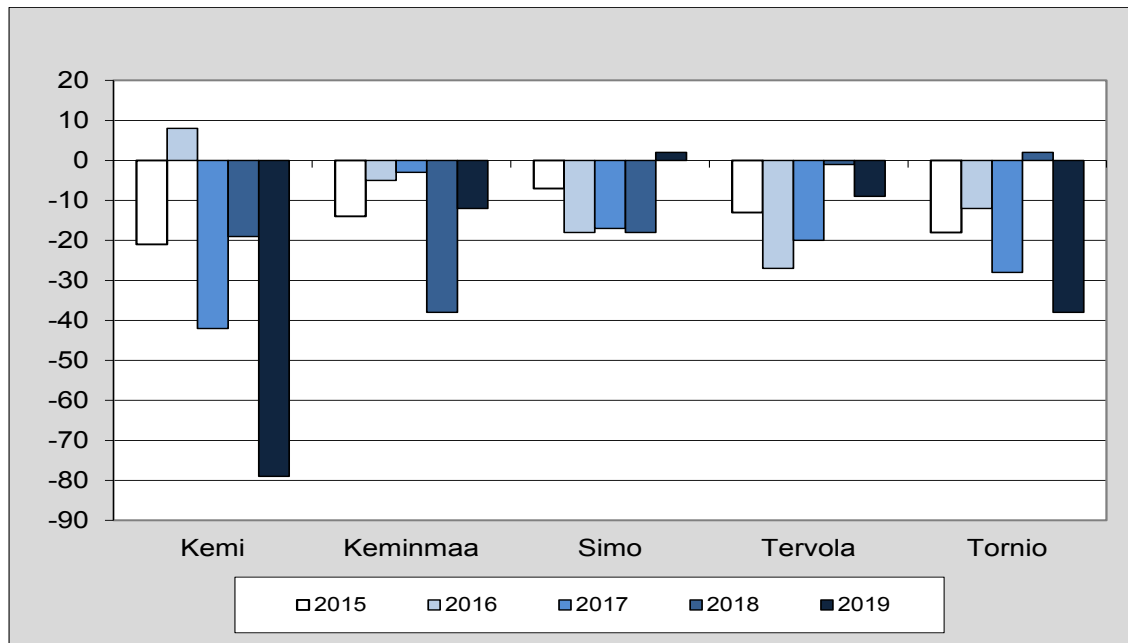
Taulukko 3 Väkiluvun muutos Kemi-Tornio-seudulla tammi-maaliskuussa 2015-2019

	Tammi-maaliskuu					Muutos%**	Ennakkoväkiluku 31.3.2019
	2015	2016	2017	2018	2019*		
Kemi	-21	8	-42	-19	-79	-0,4	20 942
Keminmaa	-14	-5	-3	-38	-12	-0,1	8 135
Simo	-7	-18	-17	-18	2	0,1	3 047
Tervola	-13	-27	-20	-1	-9	-0,3	3 053
Tornio	-18	-12	-28	2	-38	-0,2	21 837
Yhteensä	-73	-54	-110	-74	-136	-0,2	57 014

*sisältää väkiluvun korjauksen

**Väkiluvun muutos (%) 31.12.2018-31.3.2019

Kaavio 7 Väkiluvun muutos Kemi-Tornio-seudulla tammi-maaliskuussa 2015-2019

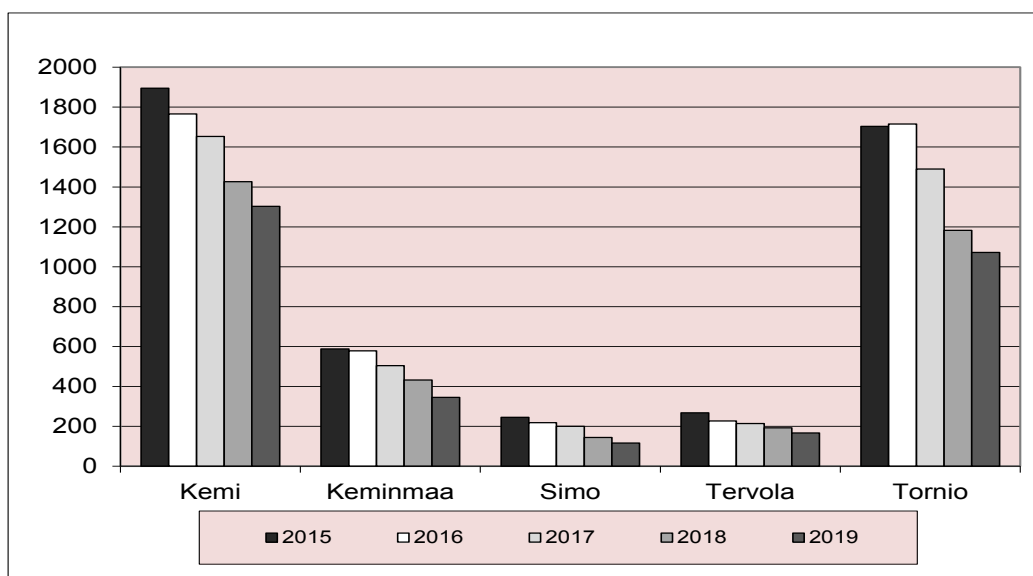


TYÖTTÖMYYS

Työttömyys on laskenut vuoden takaisesta. Koko seudulla oli tammi-maaliskuussa 2019 työttömänä 375 henkeä vähemmän kuin vuotta aiemmin. Työttömien lukumäärä väheni Kemissä 124:llä hengellä

(-9 %). Suhteellisesti eniten työttömien määrä laski Kemimaassa (-20 %) tammi-maaliskuuhun 2018 verrattuna.

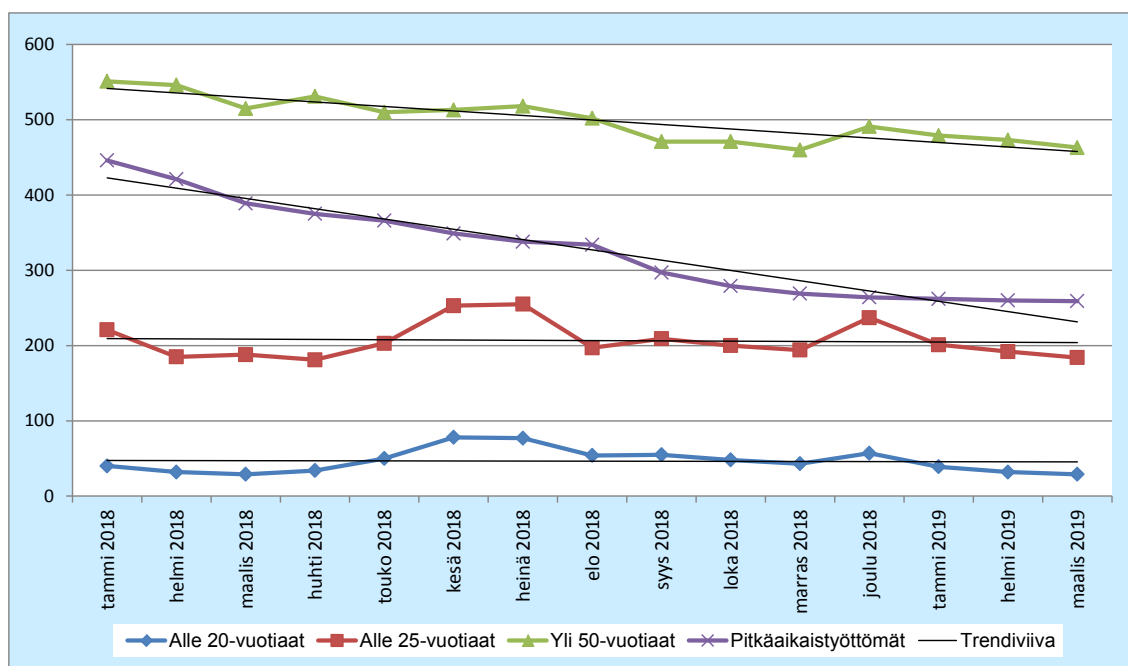
Kaavio 8 Työttömien määrä Kemi-Tornio-seudulla tammi-maaliskuussa 2015-2019



Kemissä alle 25-vuotiaiden ja yli 50-vuotiaiden työttömien sekä pitkäaikaistyöttömien määrä on

laskenut vuoden 2018 maaliskuuhun verrattuna. Trendi on laskeva kaikissa ryhmissä.

Kaavio 9 Alle 20-vuotiaiden, alle 25-vuotiaiden, yli 50-vuotiaiden ja pitkäaikaistyöttömien määrä Kemissä 2018-2019



Työttömyysaste oli Kemi-Tornio-seudulla tammi-maaliskuussa 12,0 %. Vuotta aiemmin työttömänä oli 13,3 % työvoimasta. Keminmaassa työttömyysaste laski 2,3 %-yksikköä, Simossa 2,0, Tervolassa

1,9, Kemissä 1,0 ja Torniossa 0,8 %-yksikköä vuoden takaiseen verrattuna. Työttömyysaste on korkein Kemissä ja matalin Keminmaassa.

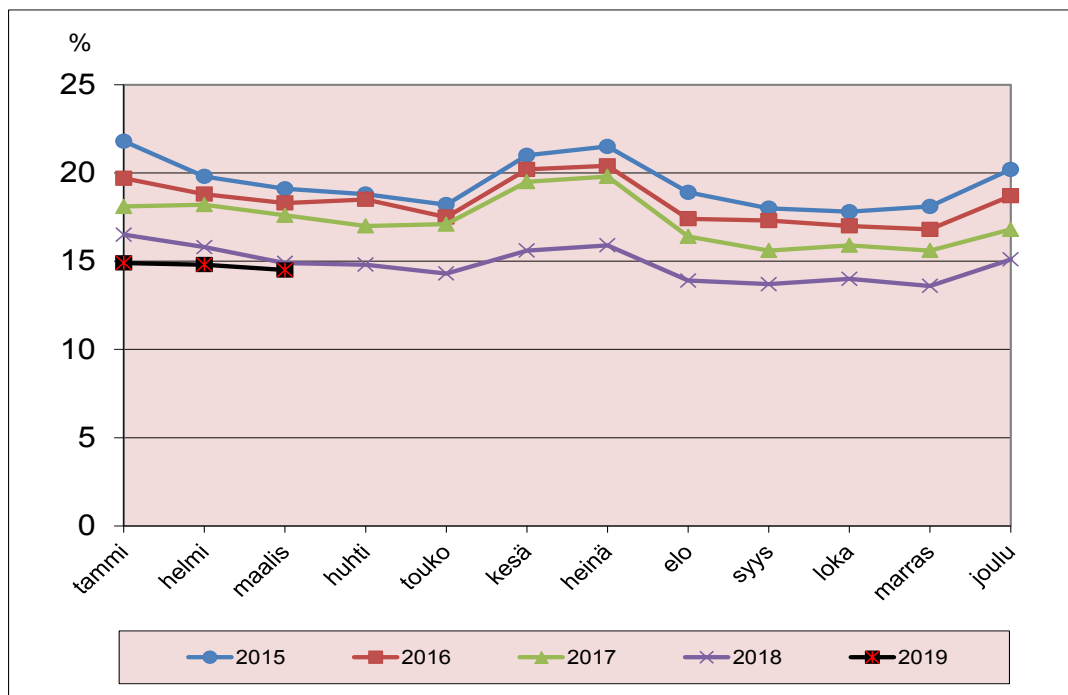
Taulukko 4 Työttömyysaste Kemi-Tornio-seudulla tammi-maaliskuussa 2015-2019

	Tammi-maaliskuu				
	2015	2016	2017	2018	2019
Kemi	20,2	18,9	18,1	15,8	14,8
Keminmaa	15,0	15,1	13,2	11,5	9,2
Simo	17,9	16,4	15,2	11,7	9,7
Tervola	20,3	17,3	16,5	15,2	13,3
Tornio	16,9	17,0	14,6	11,7	10,9
Yhteensä	18,0	17,4	15,8	13,3	12,0

Työttömyysasteessa on kausivaihteluja vuosittain siten, että matalimmillaan työttömyysaste on yleensä toukokuussa ja syys-lokakuussa. Korkeimmillaan se on vuodenvaihteessa ja kesä-heinäkuussa. Tammikuun jälkeen työttömyys yleensä lähtee

laskuun ja niin on käynyt myös tänä vuonna. Maaliskuun lopussa Kemin työttömyysaste oli 14,5 %. Työttömyysaste on alemmalla tasolla kuin seitsemänä edellisenä vuonna.

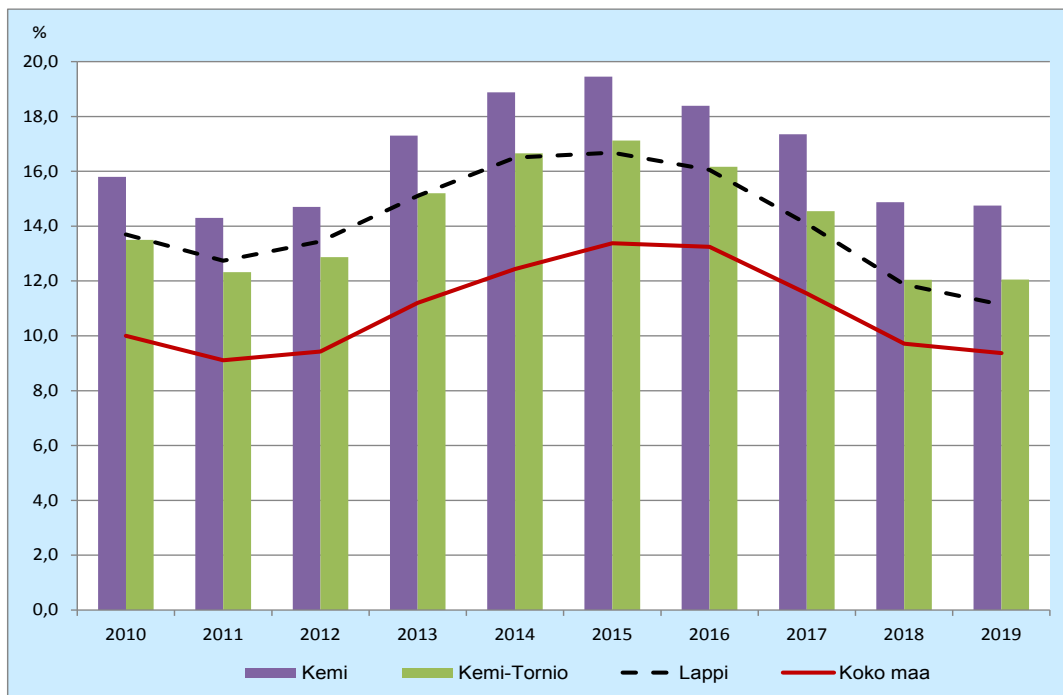
Kaavio 10 Kemin työttömyysasteen kehitys 2015-2019



Kemin työttömyysaste on edelleenkin korkeampi kuin sekä Kemi-Tornion että koko Lapin työttömyysaste. Vuosina 2002-2008 Kemissä ja Lapissa oli työttömänä suunnilleen yhtä suuri osuus työvoimasta, mutta vuonna 2009 Kemin työttömyys-

aste nousi korkeammaksi ja on myös pysynyt korkeampana. Tammi-maaliskuussa 2019 koko maan työttömyysaste oli 5,4 %-yksikköä alhaisempi kuin Kemin työttömyysaste.

Kaavio 11 Työttömyysasteen kehitys 2010-2019



KEHITTÄMISOSASTON JULKAISUT VUONNA 2018

1/2018	Katsaus Kemin ja Kemi-Tornio-seudun kehitykseen 1/2018
2/2018	Katsaus Kemin ja Kemi-Tornio-seudun kehitykseen 2/2018
3/2018	Katsaus Kemin ja Kemi-Tornio-seudun kehitykseen 3/2018
4/2018	Katsaus Kemin ja Kemi-Tornio-seudun kehitykseen 4/2018
5/2018	Kemin ja Kemi-Tornio-seudun muuttoliiketutkimus
6/2018	Tilastollinen vuosikirja 2017
7/2018	Katsaus Kemin ja Kemi-Tornio-seudun kehitykseen 5/2018
8/2018	Katsaus Kemin ja Kemi-Tornio-seudun kehitykseen 6/2018
9/2018	Katsaus Kemin ja Kemi-Tornio-seudun kehitykseen 7/2018
10/2018	Katsaus Kemin ja Kemi-Tornio-seudun kehitykseen 8/2018
11/2018	Katsaus Kemin ja Kemi-Tornio-seudun kehitykseen 9/2018
12/2018	Talousarvio 2019 Taloussuunnitelma 2019-2022
13/2018	Katsaus Kemin ja Kemi-Tornio-seudun kehitykseen 10/2018
14/2018	Katsaus Kemin ja Kemi-Tornio-seudun kehitykseen 11/2018
15/2018	Katsaus Kemin ja Kemi-Tornio-seudun kehitykseen 12/2018

KEHITTÄMISOSASTON JULKAISUT VUONNA 2019

1/2019 Katsaus Kemin ja Kemi-Tornio-seudun kehitykseen 1/2019

2/2019 Katsaus Kemin ja Kemi-Tornio-seudun kehitykseen 2/2019

3/2019 Katsaus Kemin ja Kemi-Tornio-seudun kehitykseen 3/2019

ISSN-L 2323-8011

ISSN 2323-8011

ISSN 2323-802X