

Katsaus Kemin ja Kemi-Tornio-seudun kehitykseen 5/2019

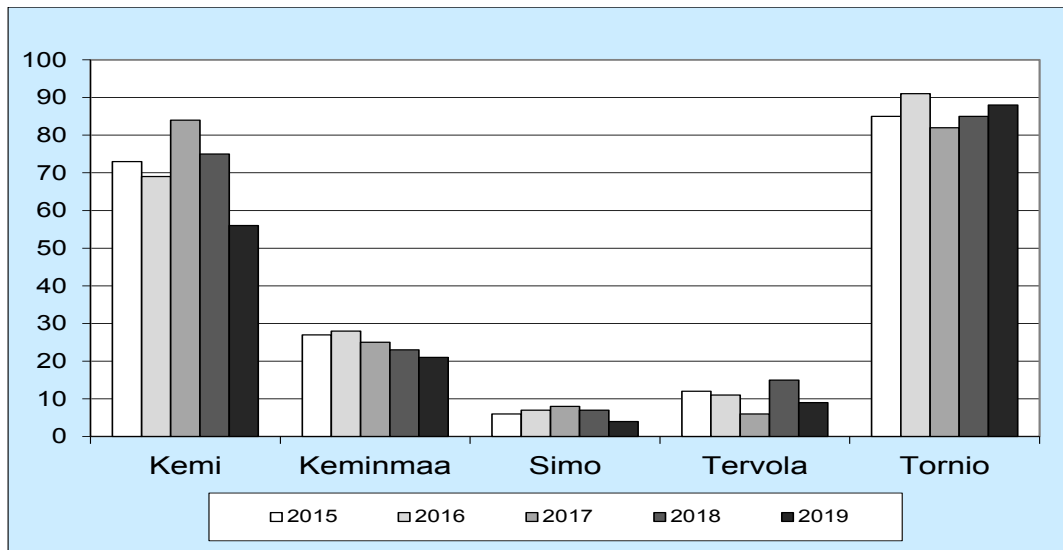


SYNTYNEET

Tammi-toukokuussa 2019 Kemi-Tornio-seudulla on syntynyt 27 lasta vähemmän kuin vastaavana aikana edellisvuonna. Syntyneiden määrä väheni

tammi-toukokuuhun 2018 verrattuna Kemissä, Keminmaassa, Simossa ja Tervolassa. Suurin pudotus oli Kemissä. Syntyneiden määrä lisääntyi Torniossa.

Kaavio 1 Syntyneet Kemi-Tornio-seudulla tammi-toukokuussa 2015-2019

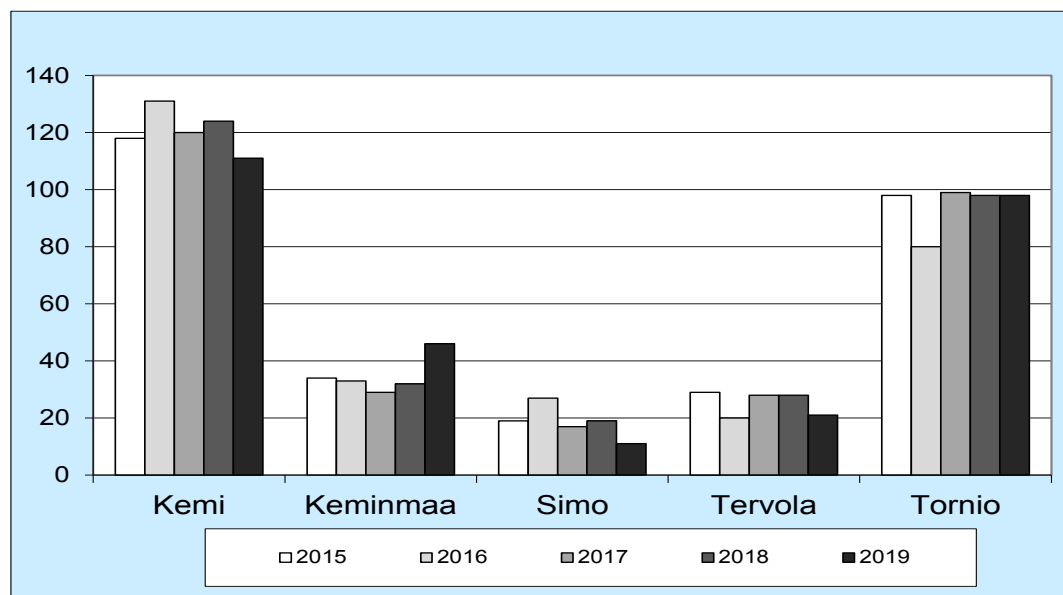


KUOLLEET

Kuolleita on tilastoitu Kemi-Tornio-seudulla tammi-toukokuussa 2019 yhteensä 14 henkeä vähemmän kuin vuotta aiemmin. Kuolleiden määrä lisääntyi vuoden takaiseen verrattuna Keminmaas-

sa. Tammi-toukokuussa 2015-2018 Kemi-Tornio-seudulla on kuollut keskimäärin 296 henkeä, kun luku vuonna 2019 on 287.

Kaavio 2 Kuolleet Kemi-Tornio-seudulla tammi-toukokuussa 2015-2019



LUONNOLLINEN VÄESTÖNKASVU

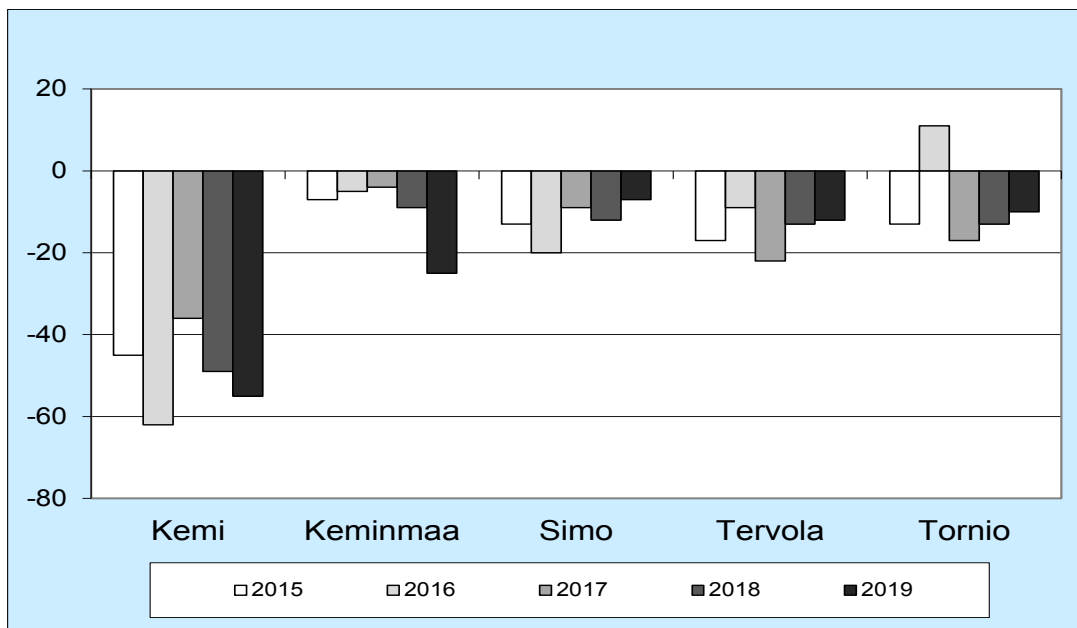
Luonnollinen väestönkasvu oli tammi-toukokuussa 2019 negatiivinen kaikissa Kemi-Tornio-seudun kunnissa. Vuoden 2018 tammi-toukokuuhun ver-

rattuna tilanne parani Simossa, Tervolassa ja Torniossa.

Taulukko 1 Luonnollinen väestönkasvu Kemi-Tornio-seudulla tammi-toukokuussa 2015-2019

	Tammi-toukokuu				
	2015	2016	2017	2018	2019
Kemi	-45	-62	-36	-49	-55
Keminmaa	-7	-5	-4	-9	-25
Simo	-13	-20	-9	-12	-7
Tervola	-17	-9	-22	-13	-12
Tornio	-13	11	-17	-13	-10
Yhteensä	-95	-85	-88	-96	-109

Kaavio 3 Luonnollinen väestönkasvu Kemi-Tornio-seudulla tammi-toukokuussa 2015-2019

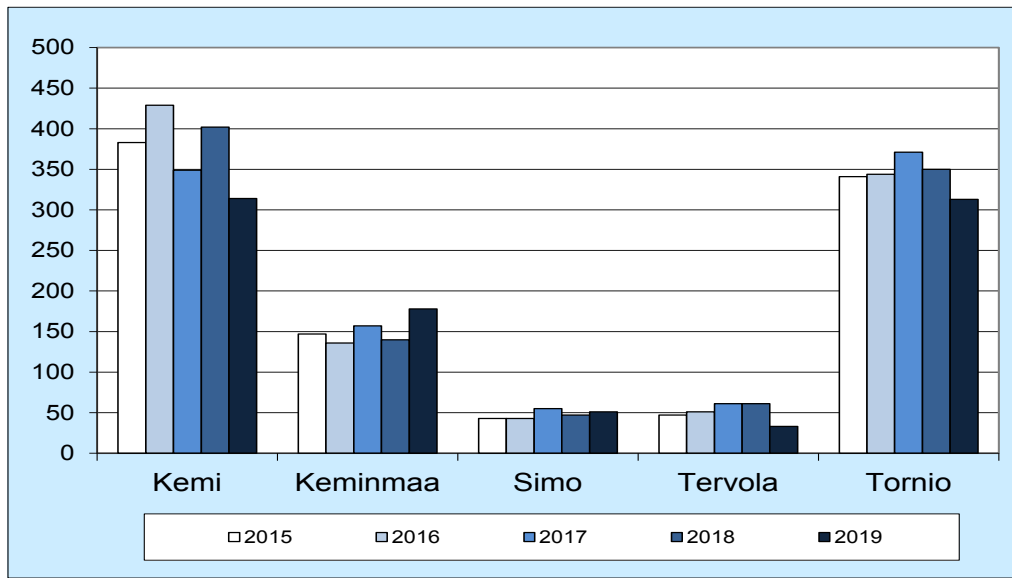


MUUTTOLIIKE

Kemi-Tornio-seudulle muutti tammi-toukokuussa 2019 yhteensä 889 henkeä, mikä oli 111 henkeä vähemmän kuin vuotta aiemmin. Tulomuuttaneiden

määrä lisääntyi Keminmaassa ja Simossa ja väheni seudun muissa kunnissa.

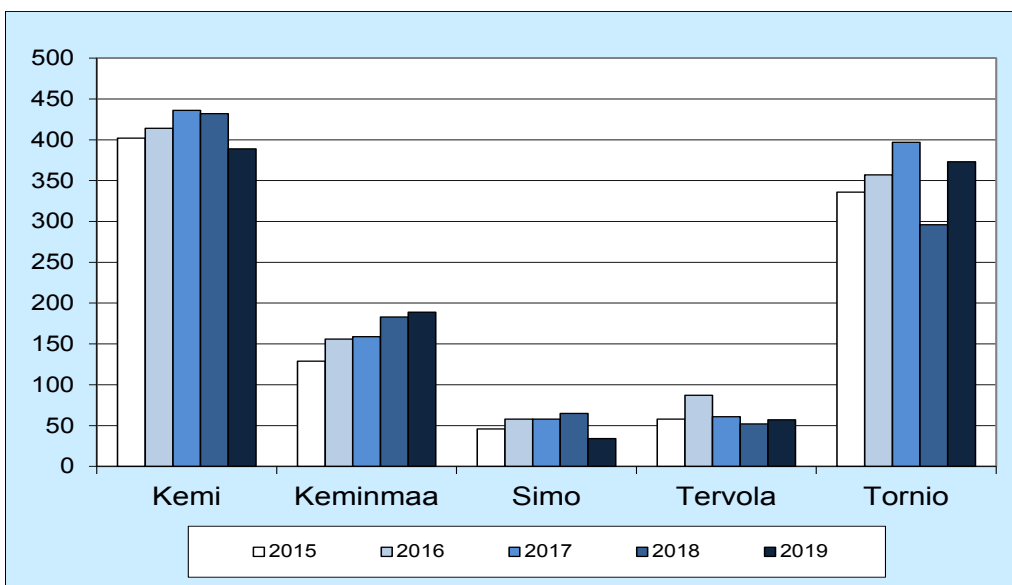
Kaavio 4 Tulomuutto Kemi-Tornio-seudulle tammi-toukokuussa 2015-2019



Lähtömuuttaneita on ollut Kemi-Tornio-seudulla tammi-toukokuussa 2019 yhteensä 14 henkeä enemmän kuin edellisenä vuonna. Lähtömuuttaneiden määrä lisääntyi Keminmaassa, Tervolassa ja

Torniossa. Lähtömuuttaneita oli tammi-toukokuussa 2019 yhteensä 1042 henkeä, joista 389 muutti Kemistä, 373 Tornioista ja 280 yhteensä Keminmaasta, Simosta ja Tervolasta.

Kaavio 5 Lähtömuutto Kemi-Tornio-seudulta tammi-toukokuussa 2015-2019



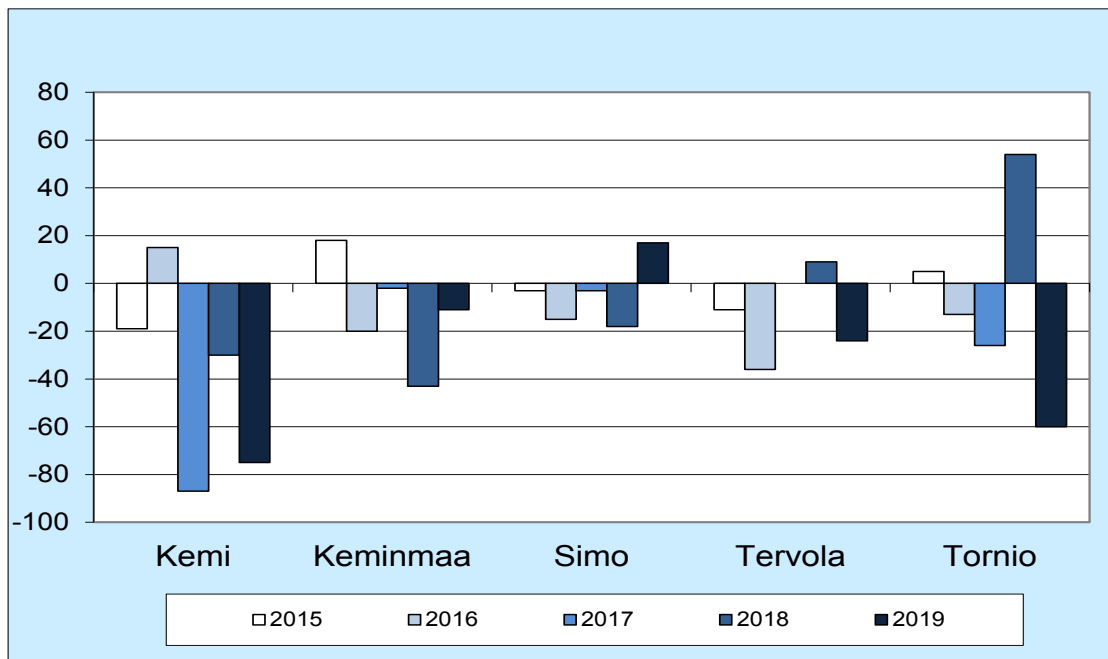
Nettomuutto on ollut tammi-toukokuussa 2019 negatiivinen Kemi-Tornio-seudulla. Seudulta muutti pois 153 henkeä enemmän kuin tänne muutti. Suu-

rin muuttotappio oli Kemissä: 75 henkeä. Simossa saatiin muuttovoittoa.

Taulukko 2 Nettomuutto Kemi-Tornio-seudulla tammi-toukokuussa 2015-2019

	Tammi-toukokuu				
	2015	2016	2017	2018	2019
Kemi	-19	15	-87	-30	-75
Keminmaa	18	-20	-2	-43	-11
Simo	-3	-15	-3	-18	17
Tervola	-11	-36	0	9	-24
Tornio	5	-13	-26	54	-60
Yhteensä	-10	-69	-118	-28	-153

Kaavio 6 Nettomuutto Kemi-Tornio-seudulla tammi-toukokuussa 2015-2019



VÄKILUVUN MUUTOS

Kemi-Tornio-seudun asukasluku pieneni tammi-toukokuussa 2019 yhteensä 261:llä hengellä. Väkiluku lisääntyi Simossa kahdeksalla hengellä ja väheni kaikissa muissa seudun kunnissa. Ennako-

väkiluvun mukaan ero Kemin ja Tornion välillä oli toukokuun 2019 lopussa Tornion hyväksi 905 henkeä, kun se oli vuodenvaihteessa 854 henkeä.

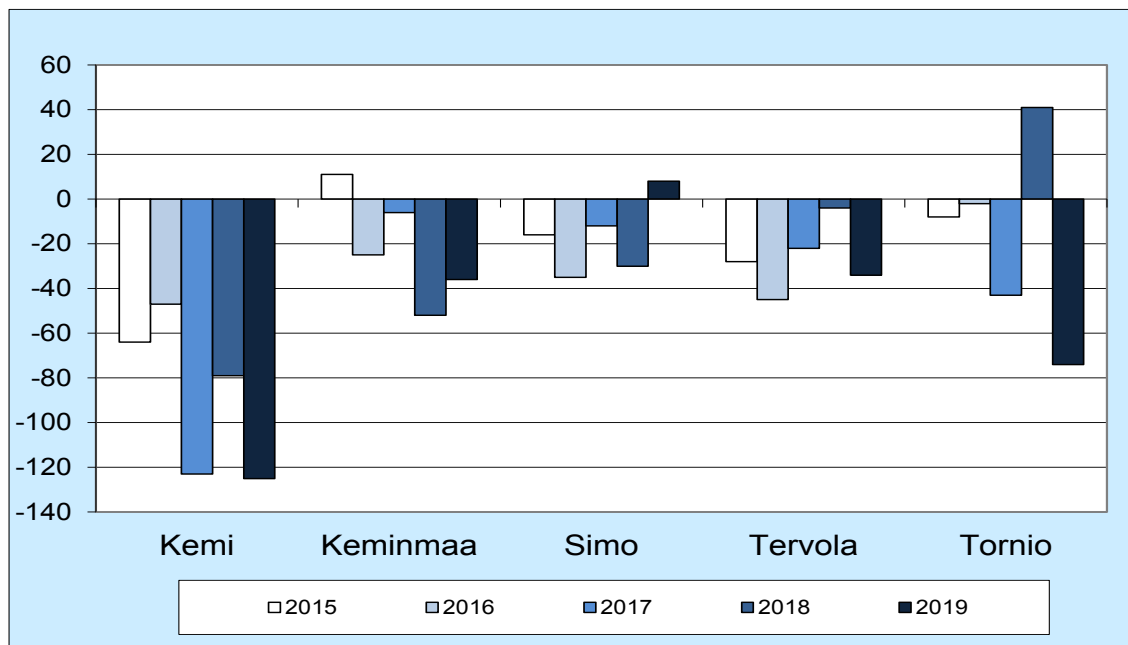
Taulukko 3 Väkiluvun muutos Kemi-Tornio-seudulla tammi-toukokuussa 2015-2019

	Tammi-toukokuu					Muutos%**	Ennakkoväkiluku 31.5.2019
	2015	2016	2017	2018	2019*		
Kemi	-64	-47	-123	-79	-125	-0,6	20 896
Keminmaa	11	-25	-6	-52	-36	-0,4	8 111
Simo	-16	-35	-12	-30	8	0,3	3 053
Tervola	-28	-45	-22	-4	-34	-1,1	3 028
Tornio	-8	-2	-43	41	-74	-0,3	21 801
Yhteensä	-105	-154	-206	-124	-261	-0,5	56 889

*sisältää väkiluvun korjauksen

**Väkiluvun muutos (%) 31.12.2018-31.5.2019

Kaavio 7 Väkiluvun muutos Kemi-Tornio-seudulla tammi-toukokuussa 2015-2019

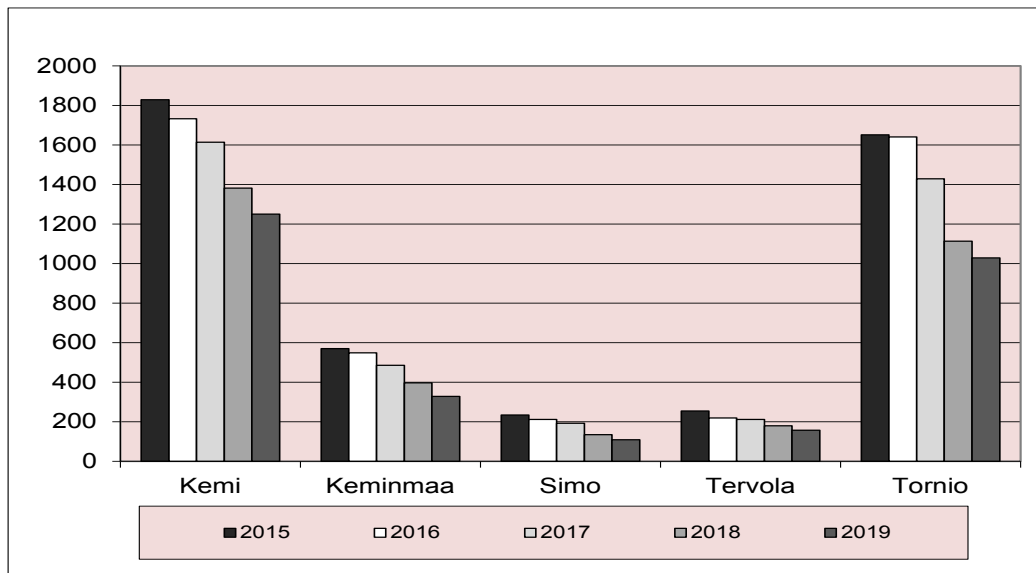


TYÖTTÖMYYS

Työttömyys on laskenut vuoden takaisesta. Koko seudulla oli tammi-toukokuussa 2019 työttömänä 332 henkeä vähemmän kuin vuotta aiemmin. Työttömien lukumäärä väheni Kemissä 132:lla hengel-

lä (-10 %). Suhteellisesti eniten työttömien määrä laski Simossa (-19 %) tammi-toukokuuhun 2018 verrattuna.

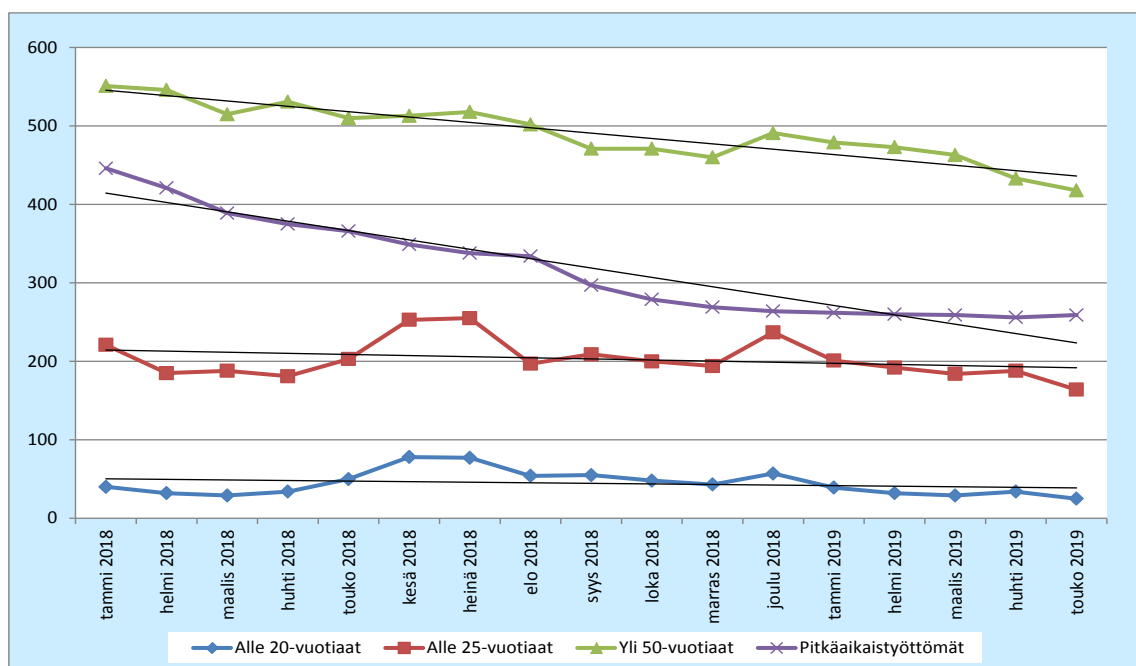
Kaavio 8 Työttömien määrä Kemi-Tornio-seudulla tammi-toukokuussa 2015-2019



Kemissä alle 20-vuotiaiden, alle 25-vuotiaiden ja yli 50-vuotiaiden työttömien sekä pitkäaikaistyöttö-

mien määrä on laskenut vuoden 2018 toukokuuhun verrattuna. Trendi on laskeva kaikissa ryhmissä.

Kaavio 9 Alle 20-vuotiaiden, alle 25-vuotiaiden, yli 50-vuotiaiden ja pitkäaikaistyöttömien määrä Kemissä 2018-2019



Työttömyysaste oli Kemi-Tornio-seudulla tammi-toukokuussa 11,5 %. Vuotta aiemmin työttömänä oli 12,6 % työvoimasta. Simossa työttömyysaste laski 1,9 %-yksikköä, Keminmaassa 1,8, Tervolassa

1,7, Kemissä 1,1 ja Torniossa 0,6 %-yksikköä vuoden takaiseen verrattuna. Tammi-toukokuun työttömyysaste on korkein Kemissä ja matalin Keminmaassa.

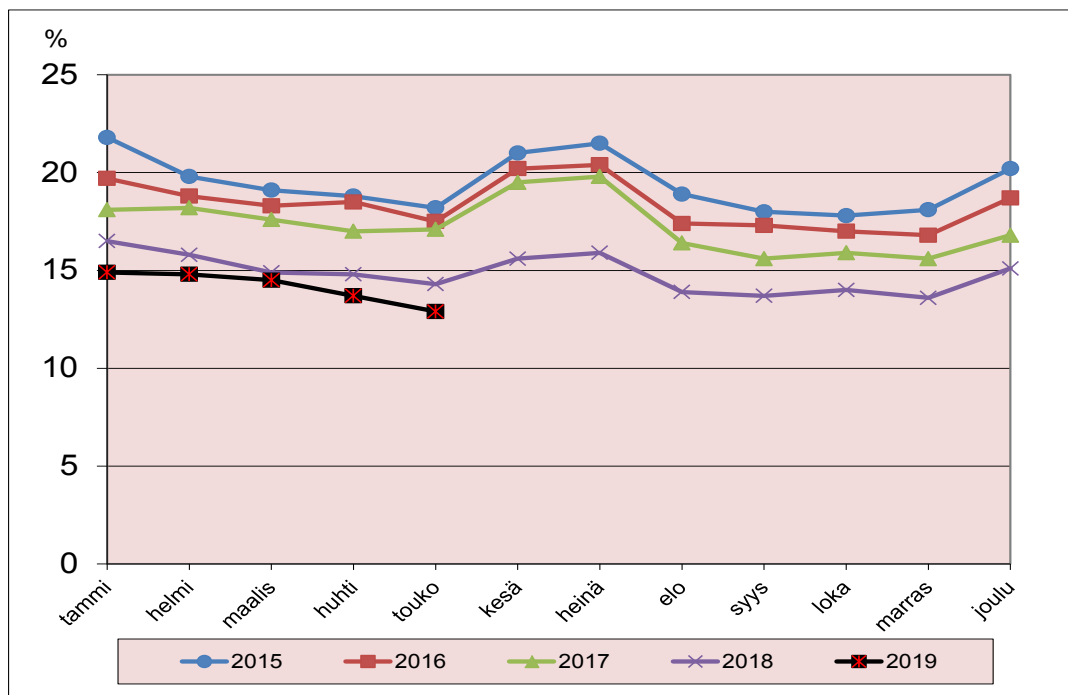
Taulukko 4 Työttömyysaste Kemi-Tornio-seudulla tammi-toukokuussa 2015-2019

	Tammi-toukokuu				
	2015	2016	2017	2018	2019
Kemi	19,6	18,6	17,7	15,3	14,2
Keminmaa	14,6	14,3	12,7	10,5	8,7
Simo	17,2	15,9	14,7	10,9	9,0
Tervola	19,3	16,7	16,3	14,2	12,5
Tornio	16,2	16,3	14,0	11,0	10,4
Yhteensä	17,4	16,8	15,3	12,6	11,5

Työttömyysasteessa on kausivaihtelua vuositaiten siten, että matalimmillaan työttömyysaste on yleensä toukokuussa ja syys-lokakuussa. Korkeimmillaan se on vuodenvaihteessa ja kesä-heinäkuussa. Tammikuun jälkeen työttömyys yleensä lähtee

laskuun ja niin on käynyt myös tänä vuonna. Toukokuun lopussa Kemin työttömyysaste oli 12,9 %. Työttömyysaste on alemmalla tasolla kuin kymmenenä edellisenä vuonna.

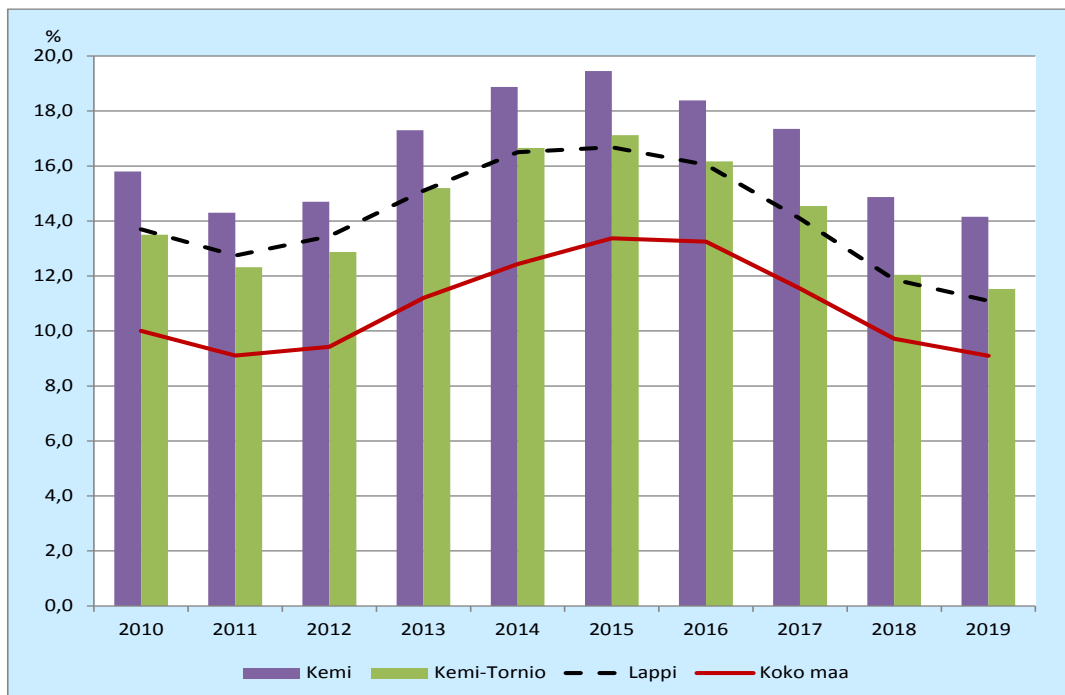
Kaavio 10 Kemin työttömyysasteen kehitys 2015-2019



Kemin työttömyysaste on edelleenkin korkeampi kuin sekä Kemi-Tornion että koko Lapin työttömyysaste. Vuosina 2002-2008 Kemissä ja Lapissa oli työttömänä suunnilleen yhtä suuri osuus työvoimasta, mutta vuonna 2009 Kemin työttömyys-

aste nousi korkeammaksi ja on myös pysynyt korkeampana. Tammi-toukokuussa 2019 koko maan työttömyysaste oli 5,1 %-yksikköä alhaisempi kuin Kemin työttömyysaste.

Kaavio 11 Työttömyysasteen kehitys 2010-2019



KEHITTÄMISOSASTON JULKAISUT VUONNA 2018

1/2018	Katsaus Kemin ja Kemi-Tornio-seudun kehitykseen 1/2018
2/2018	Katsaus Kemin ja Kemi-Tornio-seudun kehitykseen 2/2018
3/2018	Katsaus Kemin ja Kemi-Tornio-seudun kehitykseen 3/2018
4/2018	Katsaus Kemin ja Kemi-Tornio-seudun kehitykseen 4/2018
5/2018	Kemin ja Kemi-Tornio-seudun muuttoliiketutkimus
6/2018	Tilastollinen vuosikirja 2017
7/2018	Katsaus Kemin ja Kemi-Tornio-seudun kehitykseen 5/2018
8/2018	Katsaus Kemin ja Kemi-Tornio-seudun kehitykseen 6/2018
9/2018	Katsaus Kemin ja Kemi-Tornio-seudun kehitykseen 7/2018
10/2018	Katsaus Kemin ja Kemi-Tornio-seudun kehitykseen 8/2018
11/2018	Katsaus Kemin ja Kemi-Tornio-seudun kehitykseen 9/2018
12/2018	Talousarvio 2019 Taloussuunnitelma 2019-2022
13/2018	Katsaus Kemin ja Kemi-Tornio-seudun kehitykseen 10/2018
14/2018	Katsaus Kemin ja Kemi-Tornio-seudun kehitykseen 11/2018
15/2018	Katsaus Kemin ja Kemi-Tornio-seudun kehitykseen 12/2018

KEHITTÄMISOSASTON JULKAISUT VUONNA 2019

1/2019	Katsaus Kemin ja Kemi-Tornio-seudun kehitykseen 1/2019
2/2019	Katsaus Kemin ja Kemi-Tornio-seudun kehitykseen 2/2019
3/2019	Katsaus Kemin ja Kemi-Tornio-seudun kehitykseen 3/2019
4/2019	Katsaus Kemin ja Kemi-Tornio-seudun kehitykseen 4/2019
5/2019	Tilastollinen vuosikirja 2018
6/2019	Katsaus Kemin ja Kemi-Tornio-seudun kehitykseen 5/2019

ISSN-L 2323-8011

ISSN 2323-8011

ISSN 2323-802X