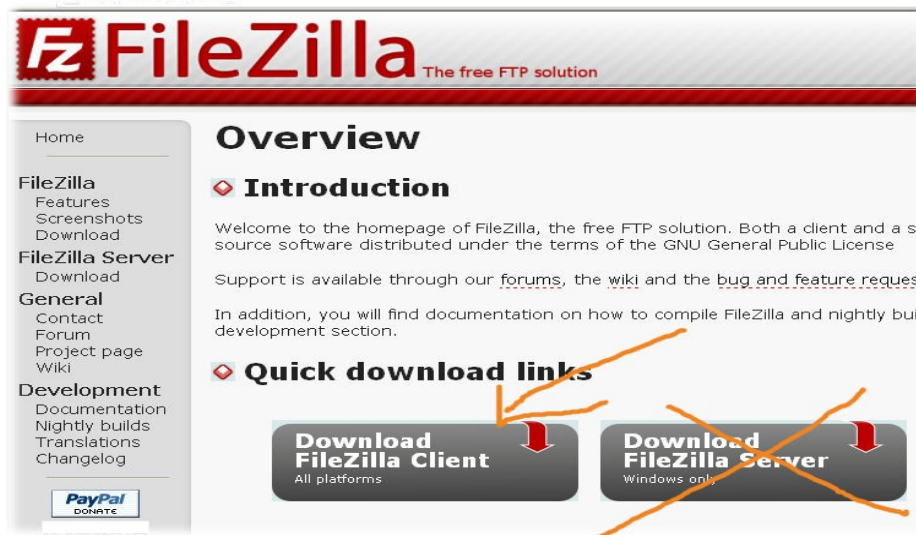


Ehdotus suojatusta FTP:n ohjelmasta:

Lataa koneellesi osoitteesta:

<http://filezilla.sourceforge.net/>



Seuraavana:

Valitse FileZilla / 3.0.6\_win32-setup.exe


(Voit ottaa vaihtoehtoisesti ..win32.zipin ja tallentaa koneesi kansioon ja suorittaa asennuksen kansioista käsin)


## Client Download

The latest version of FileZilla Client is 3.0.6

Please select the file appropriate for your platform below.

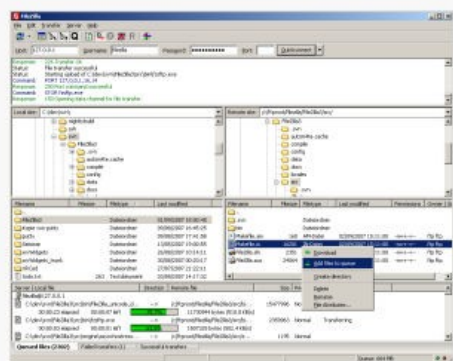
### Windows

 [FileZilla\\_3.0.6\\_win32-setup.exe](#) (recommended)

 [FileZilla\\_3.0.6\\_win32.zip](#)

Windows 2000, XP and Vista are supported.

### Linux



The screenshot shows a web browser window displaying the SourceForge download page for FileZilla. The address bar shows the URL: [http://sourceforge.net/project/downloading.php?groupname=filezilla&filename=FileZilla\\_3.0.6\\_win32-setup.exe&use\\_mirror=ovh](http://sourceforge.net/project/downloading.php?groupname=filezilla&filename=FileZilla_3.0.6_win32-setup.exe&use_mirror=ovh). A yellow warning message at the top states: "Tietoturvan edistämiseksi Internet Explorer on estänyt tätä sivustoa lataamasta tiedostoja tietokoneeseesi. Saat lisätietoja napsauttamalla tätä...". A red arrow points to this message. Below the browser window, a blue dialog box titled "Tietopalkki" (Info Bar) is displayed. The dialog box contains the text: "Huomasitko tietopalkin? Tietopalkki ilmoittaa, kun Internet Explorer estää ponnahdusikkunan tulemisen näyttöön tai sellaisen tiedoston lataamisen, joka ei ole turvallinen. Jos Web-sivu ei näy oikein, katso tietopalkin (selaimen yläosassa) tietoja." There is a checkbox labeled "Älä näytä tätä sanomaa uudelleen." and an "OK" button. A red arrow points to the top-left corner of the dialog box. In the background, the SourceForge page shows the "FileZilla" project page with a "Downloading ..." status and a progress bar showing 4% completion. A red text overlay "Klikkaa keltaista palkkia!" is visible over the dialog box.

Klikkaa keltaista palkkia vasemmalla hiiren painikkeella ja lataa tiedosto.

Tallenna tiedosto levylläsi **temp- hakemistoon** ja asenna sen erikseen.  
(Asennus voi tarvita järjestelmänvalvojan oikeuksia)

The screenshot shows a Windows security warning dialog box titled "Tiedostojen lataaminen - Suojausvaroitus". The dialog box asks: "Haluatko tallentaa tai suorittaa tämän tiedoston?". It displays the following information: "Nimi: FileZilla\_2\_2\_26a\_setup.exe", "Tyyppi: Sovellus (3,35 Mt)", and "Mistä: kent.dl.sourceforge.net". A red arrow points to the "Mistä" field. Below the information are three buttons: "Suorita", "Tallenna", and "Peruuta". At the bottom of the dialog box, there is a warning icon and the text: "Vaikka Internetistä ladatut tiedostot voivat olla hyödyllisiä, tämän tyyppiset tiedostot voivat vahingoittaa tietokonettasi. Jos et luota lähteeseen, älä suorita tai tallenna tätä ohjelmaa. [Lisätietoja riskeistä](#)".

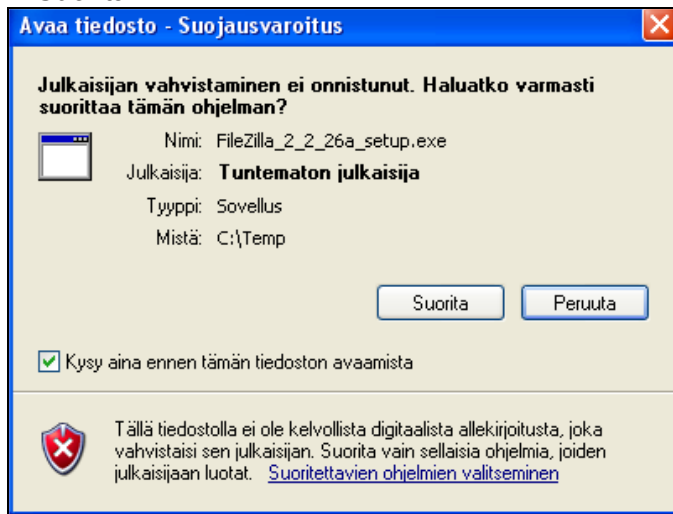
Temp-hakemistossa kuvake:



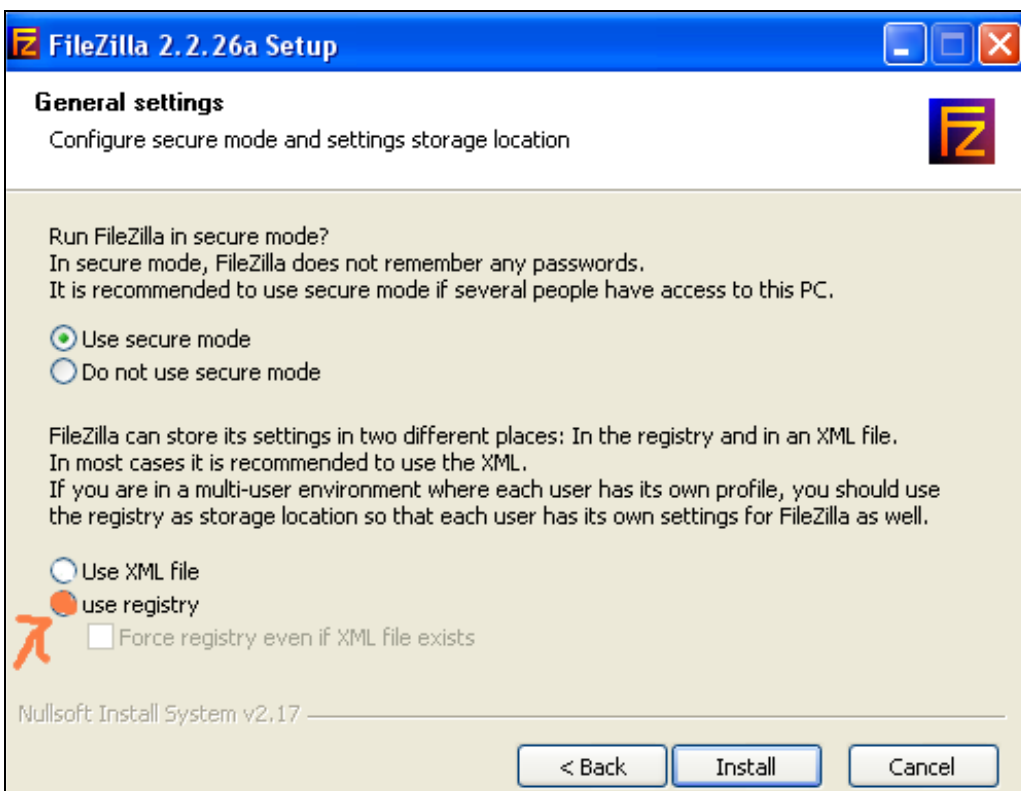
FileZilla\_2\_2\_26a\_setup.exe

1. Asenna (kaksoisklikkaus)

2. Suorita



1. Valitse kieli (english)
2. I agree (hyväksy)
3. Valitse oletuskomponentit (choose componets) (NEXT)
4. Choose Start Menu Folder (NEXT)
5. C:\Program Files\FileZilla (oletusohjaus levyille)



- > Klikkaa Install

Ohjelma asentaa itsensä ja lopuksi CLOSE.



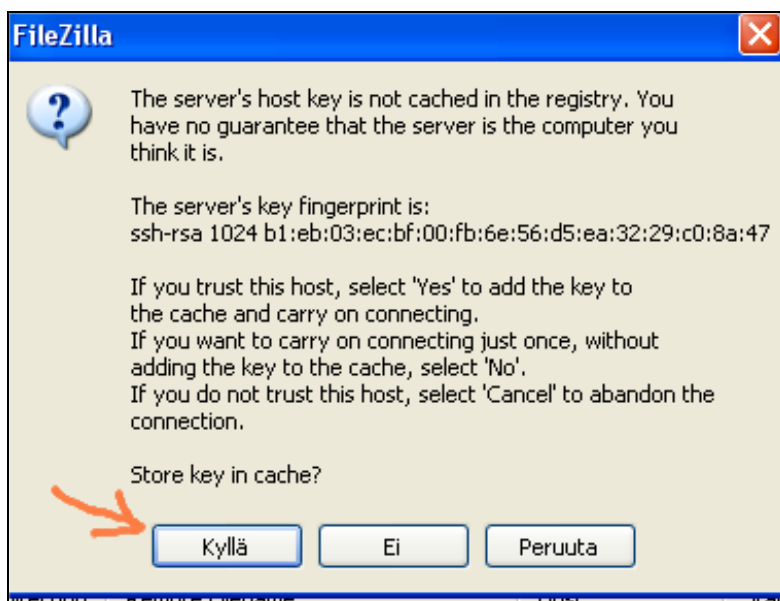
FileZilla.exe

Kuvake (löytyy myös C:\Program Files\FileZilla ,jos sen voi kopioida työpöydälle tarvittaessa.)

WEB-PALVELIMEEN KIRJAUS.

Address: sftp://keminwww.kemi.fi  
user= tunnuksesi  
password=salasanasi  
klikataan Quikconnect

Täytyy hyväksyä seuraava ilmoitus, jotta ohjelma toimii.



Jos ohjelma näyttää olevan jollakin muulla kielellä kuin englanniksi, tee seuraavaa:

Edit/settings  
Language  
Valitse english ja OK

Onnistumisen iloa!

t. Eija Kantola  
[eija.kantola@kemi.fi](mailto:eija.kantola@kemi.fi)  
p. 25 9120