

Katsaus Kemin ja Kemi-Tornio-seudun kehitykseen 12/2018

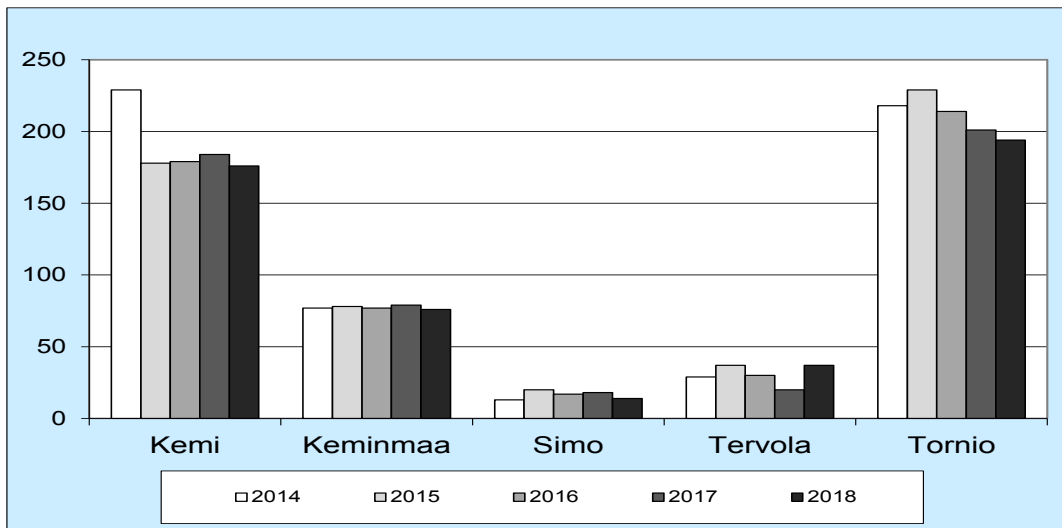


SYNTYNEET

Vuonna 2018 Kemi-Tornio-seudulla on syntynyt viisi lasta vähemmän kuin edellisvuonna. Syntyneiden määrä väheni vuoteen 2017 verrattuna Kemis-

sä, Keminmaassa, Simossa ja Torniossa ja lisääntyi Tervolassa.

Kaavio 1 Syntyneet Kemi-Tornio-seudulla tammi-joulukuussa 2014-2018

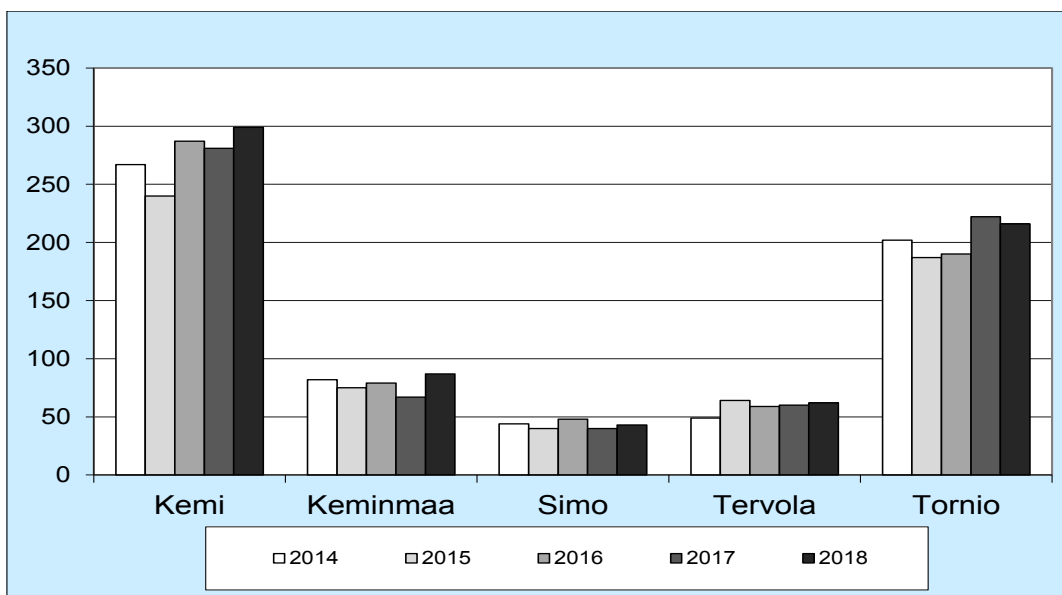


KUOLLEET

Kuolleita on tilastoitu Kemi-Tornio-seudulla vuonna 2018 yhteensä 37 henkeä enemmän kuin vuotta aiemmin. Kuolleiden määrä lisääntyi vuoden takaiseen verrattuna Kemissä, Keminmaassa, Simossa ja

Tervolassa. Vuosina 2014-2017 Kemi-Tornio-seudulla on kuollut keskimäärin 646 henkeä, kun luku vuonna 2018 on 707.

Kaavio 2 Kuolleet Kemi-Tornio-seudulla tammi-joulukuussa 2014-2018



LUONNOLLINEN VÄESTÖNKASVU

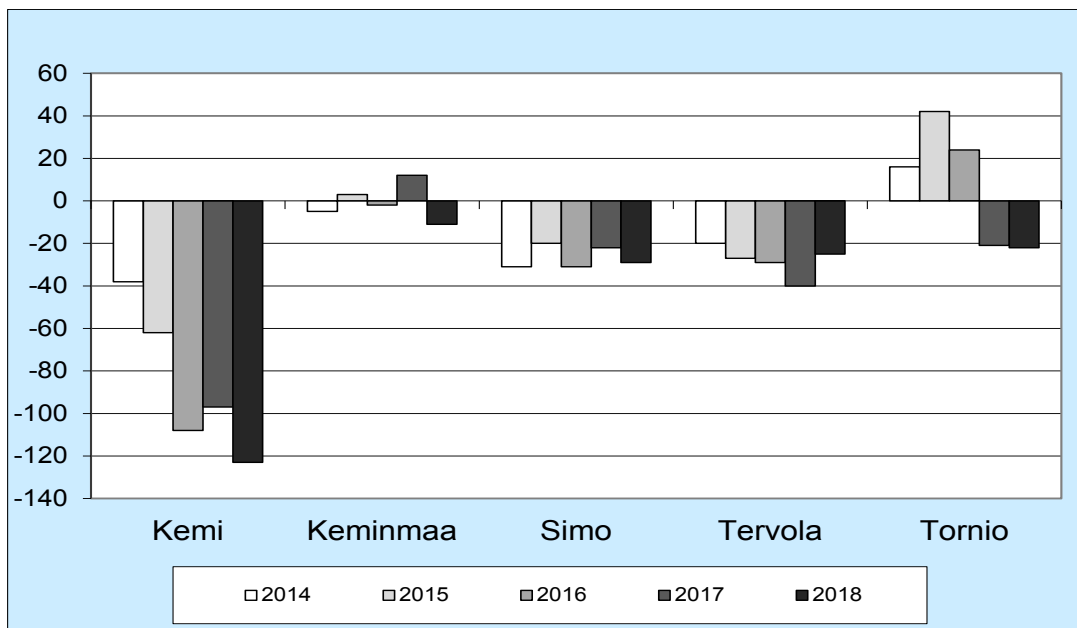
Luonnollinen väestönkasvu oli vuonna 2018 negatiivinen kaikissa Kemi-Tornio-seudun kunnissa.

Vuoteen 2017 verrattuna tilanne parani ainoastaan Tervolassa.

Taulukko 1 Luonnollinen väestönkasvu Kemi-Tornio-seudulla tammi-joulukuussa 2014-2018

| | Tammi-joulukuu | | | | |
|----------|----------------|------|------|------|------|
| | 2014 | 2015 | 2016 | 2017 | 2018 |
| Kemi | -38 | -62 | -108 | -97 | -123 |
| Keminmaa | -5 | 3 | -2 | 12 | -11 |
| Simo | -31 | -20 | -31 | -22 | -29 |
| Tervola | -20 | -27 | -29 | -40 | -25 |
| Tornio | 16 | 42 | 24 | -21 | -22 |
| Yhteensä | -78 | -64 | -146 | -168 | -210 |

Kaavio 3 Luonnollinen väestönkasvu Kemi-Tornio-seudulla tammi-joulukuussa 2014-2018

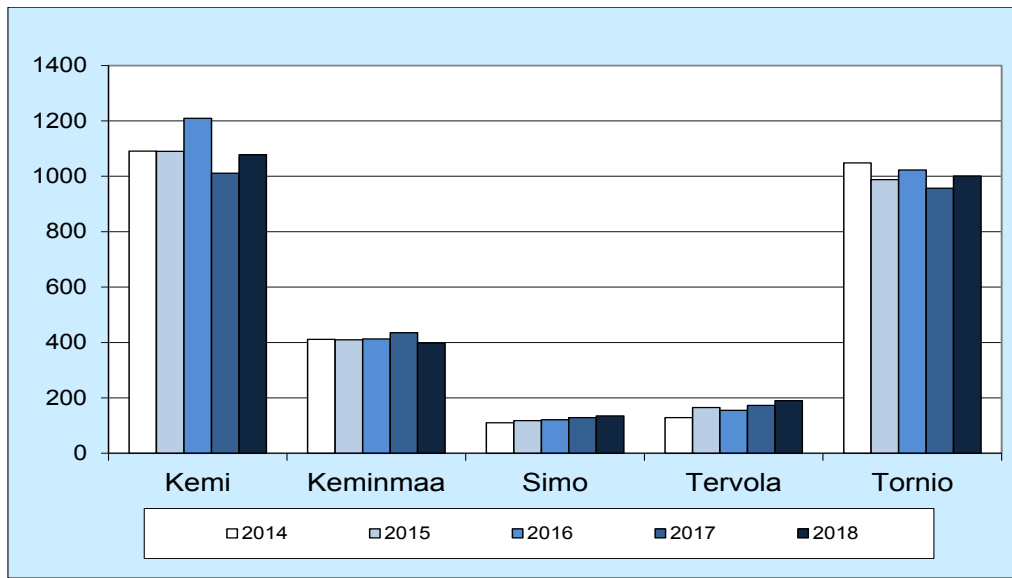


MUUTTOLIIKE

Kemi-Tornio-seudulle muutti vuonna 2018 yhteensä 2802 henkeä, mikä oli 97 henkeä enemmän kuin

vuotta aiemmin. Tulomuuttaneiden määrä lisääntyi seudun kunnissa Keminmaata lukuun ottamatta.

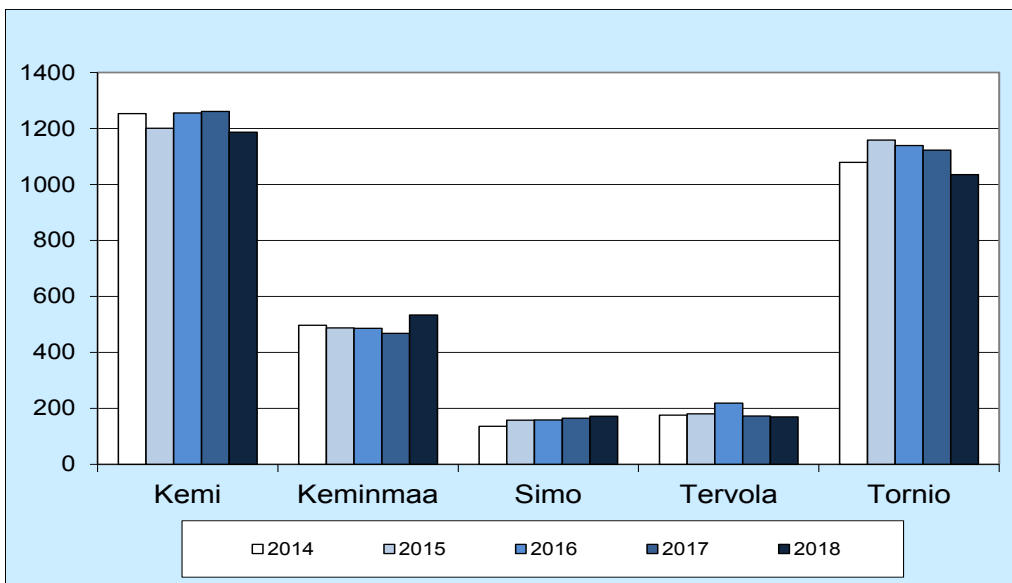
Kaavio 4 Tulomuutto Kemi-Tornio-seudulle tammi-joulukuussa 2014-2018



Lähtömuuttaneita on ollut Kemi-Tornio-seudulla vuonna 2018 yhteensä 92 henkeä vähemmän kuin edellisenä vuonna. Lähtömuuttaneiden määrä väheni Kemissä, Tervolassa ja Torniossa. Lähtömuut-

taneita oli vuonna 2018 yhteensä 3098 henkeä, joista 1187 muutti Kemistä, 1035 Torniossa ja 876 yhteensä Keminmaasta, Simosta ja Tervolasta.

Kaavio 5 Lähtömuutto Kemi-Tornio-seudulta tammi-joulukuussa 2014-2018



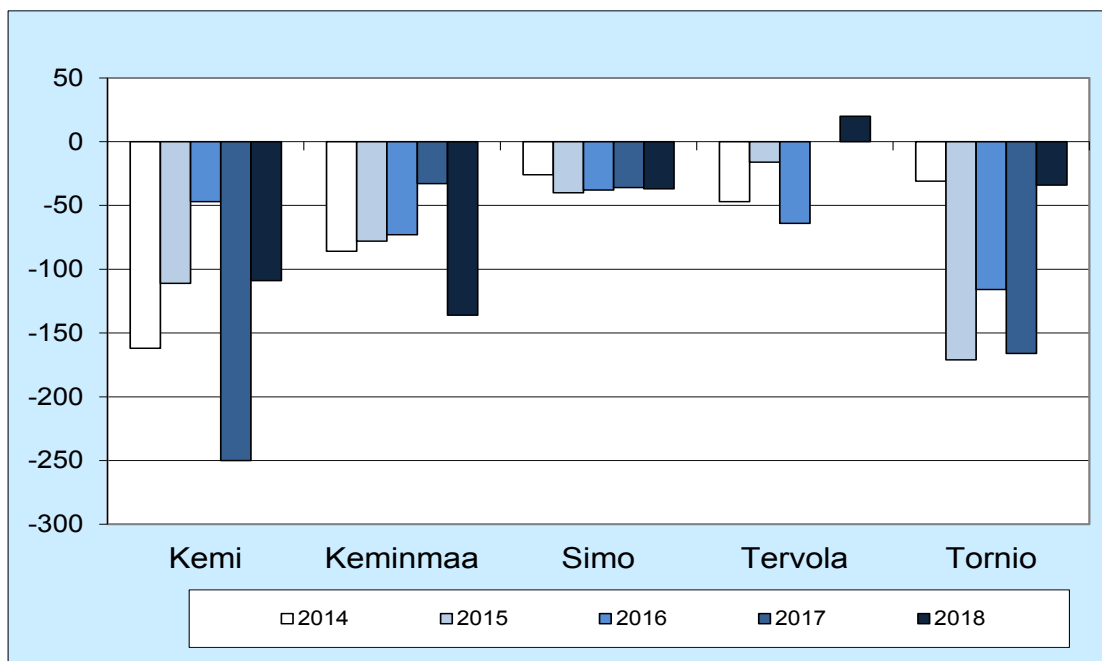
Nettomuutto on ollut vuonna 2018 negatiivinen Kemi-Tornio-seudulla. Seudulta muutti pois 296 henkeä enemmän kuin tänne muutti. Suurin muut-

totappio oli Keminmaassa: 136 henkeä. Tervolassa saatiin muuttovoittoa. Edellisvuoteen verrattuna tilanne parani Kemissä, Tervolassa ja Torniossa.

Taulukko 2 Nettomuutto Kemi-Tornio-seudulla tammi-joulukuussa 2014-2018

| | Tammi-joulukuu | | | | |
|----------|----------------|------|------|------|------|
| | 2014 | 2015 | 2016 | 2017 | 2018 |
| Kemi | -162 | -111 | -47 | -250 | -109 |
| Keminmaa | -86 | -78 | -73 | -33 | -136 |
| Simo | -26 | -40 | -38 | -36 | -37 |
| Tervola | -47 | -16 | -64 | 0 | 20 |
| Tornio | -31 | -171 | -116 | -166 | -34 |
| Yhteensä | -352 | -416 | -338 | -485 | -296 |

Kaavio 6 Nettomuutto Kemi-Tornio-seudulla tammi-joulukuussa 2014-2018



VÄKILUVUN MUUTOS

Kemi-Tornio-seudun asukasluku pieneni vuonna 2018 yhteensä 506:lla hengellä. Väkiluku väheni kaikissa seudun kunnissa. Ennakkoväkiluvun mu-

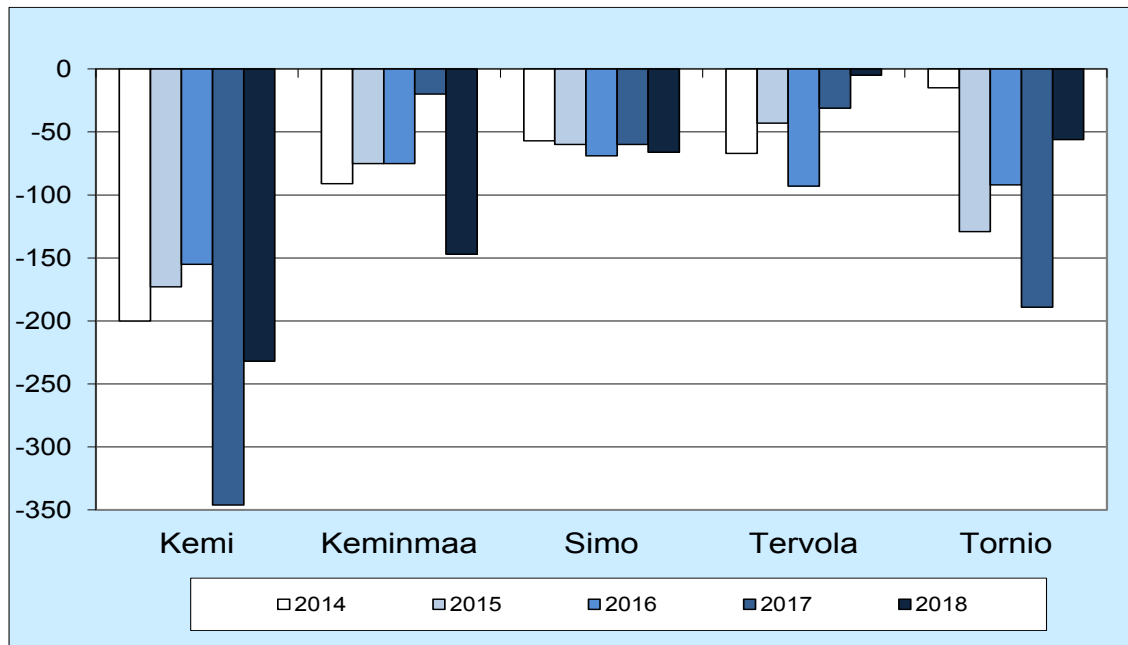
kaan ero Kemin ja Tornion välillä oli joulukuun 2018 lopussa Tornion hyväksi 848 henkeä, kun se oli edellisessä vuodenvaihteessa 672 henkeä.

Taulukko 3 Väkiluvun muutos Kemi-Tornio-seudulla tammi-joulukuussa 2014-2018

| | Tammi-joulukuu | | | | | Muutos%* | Ennakkoväkiluku 31.12.2018 |
|-----------------|----------------|-------------|-------------|-------------|-------------|-------------|-------------------------------|
| | 2014 | 2015 | 2016 | 2017 | 2018 | | |
| Kemi | -200 | -173 | -155 | -346 | -232 | -1,1 | 21 024 |
| Keminmaa | -91 | -75 | -75 | -20 | -147 | -1,8 | 8 149 |
| Simo | -57 | -60 | -69 | -60 | -66 | -2,1 | 3 044 |
| Tervola | -67 | -43 | -93 | -31 | -5 | -0,2 | 3 063 |
| Tornio | -15 | -129 | -92 | -189 | -56 | -0,3 | 21 872 |
| Yhteensä | -430 | -480 | -484 | -646 | -506 | -0,9 | 57 152 |

*Väkiluvun muutos (%) 31.12.2017-31.12.2018

Kaavio 7 Väkiluvun muutos Kemi-Tornio-seudulla tammi-joulukuussa 2014-2018

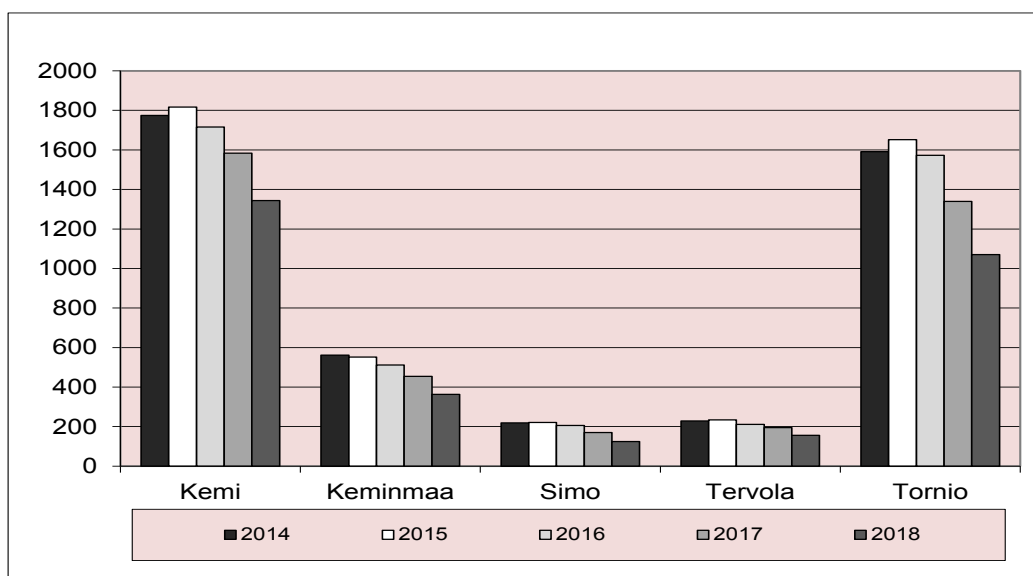


TYÖTTÖMYYS

Työttömyys on laskenut vuoden takaisesta. Vuonna 2018 koko seudulla työttömänä oli 686 henkeä vähemmän kuin vuonna 2017. Työttömien lukumäärä

väheni Kemissä 240:llä hengellä (-15 %). Suhteellisesti eniten työttömien määrä laski Simossa (-27 %) vuoteen 2017 verrattuna.

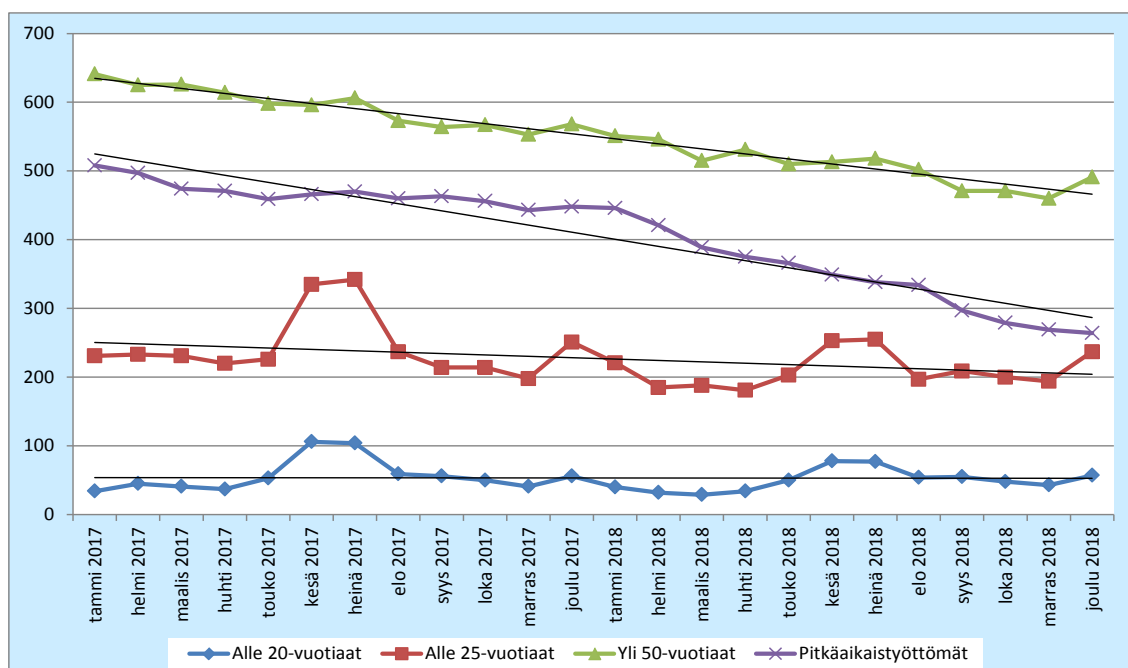
Kaavio 8 Työttömien määrä Kemi-Tornio-seudulla tammi-joulukuussa 2014-2018



Kemissä alle 25-vuotiaiden ja yli 50-vuotiaiden työttömien sekä pitkäaikaistyöttömien määrä on laskenut vuoden 2017 joulukuuhun verrattuna.

Trendi on laskeva alle 25-vuotiaiden, yli 50-vuotiaiden ja pitkäaikaistyöttömien ryhmissä.

Kaavio 9 Alle 20-vuotiaiden, alle 25-vuotiaiden, yli 50-vuotiaiden ja pitkäaikaistyöttömien määrä Kemissä 2017-2018



Työttömyysaste oli Kemi-Tornio-seudulla 12,0 % vuonna 2018. Vuotta aiemmin työttömänä oli 14,5 % työvoimasta. Simossa työttömyysaste laski 2,9 %-yksikköä, Tervolassa 2,7, Kemissä ja Torniossa

2,5 ja Keminmaassa 2,3 %-yksikköä vuoden takaiseen verrattuna. Työttömyysaste on korkein Kemissä ja matalin Keminmaassa.

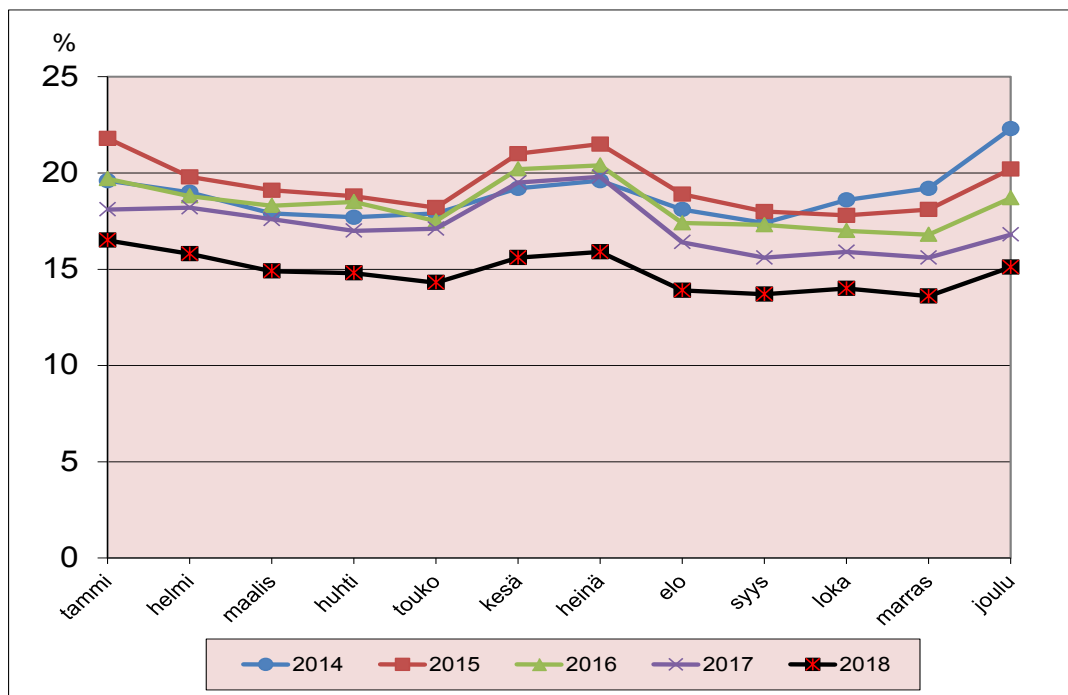
Taulukko 4 Työttömyysaste Kemi-Tornio-seudulla tammi-joulukuussa 2014-2018

| | Tammi-joulukuu | | | | |
|----------|----------------|------|------|------|------|
| | 2014 | 2015 | 2016 | 2017 | 2018 |
| Kemi | 18,9 | 19,5 | 18,4 | 17,4 | 14,9 |
| Keminmaa | 14,3 | 14,1 | 13,3 | 11,9 | 9,6 |
| Simo | 16,0 | 16,2 | 15,3 | 13,0 | 10,1 |
| Tervola | 17,3 | 17,8 | 16,1 | 15,1 | 12,4 |
| Tornio | 15,5 | 16,2 | 15,3 | 13,1 | 10,6 |
| Yhteensä | 16,7 | 17,1 | 16,2 | 14,5 | 12,0 |

Työttömyysasteessa on kausivaihteluja vuosittain siten, että matalimmillaan työttömyysaste on yleensä toukokuussa ja syys-lokakuussa. Korkeimmillaan se on vuodenvaihteessa ja kesä-heinäkuussa. Tammikuun jälkeen työttömyys yleensä lähtee

laskuun. Myös tänä vuonna Kemin työttömyysaste laski alkuvuonna, nousi kesän aikana ja laski taas elo-syyskuussa. Joulukuun lopussa Kemin työttömyysaste oli 15,1 %. Työttömyysaste on alemmalla tasolla kuin kahdeksana edellisenä vuonna.

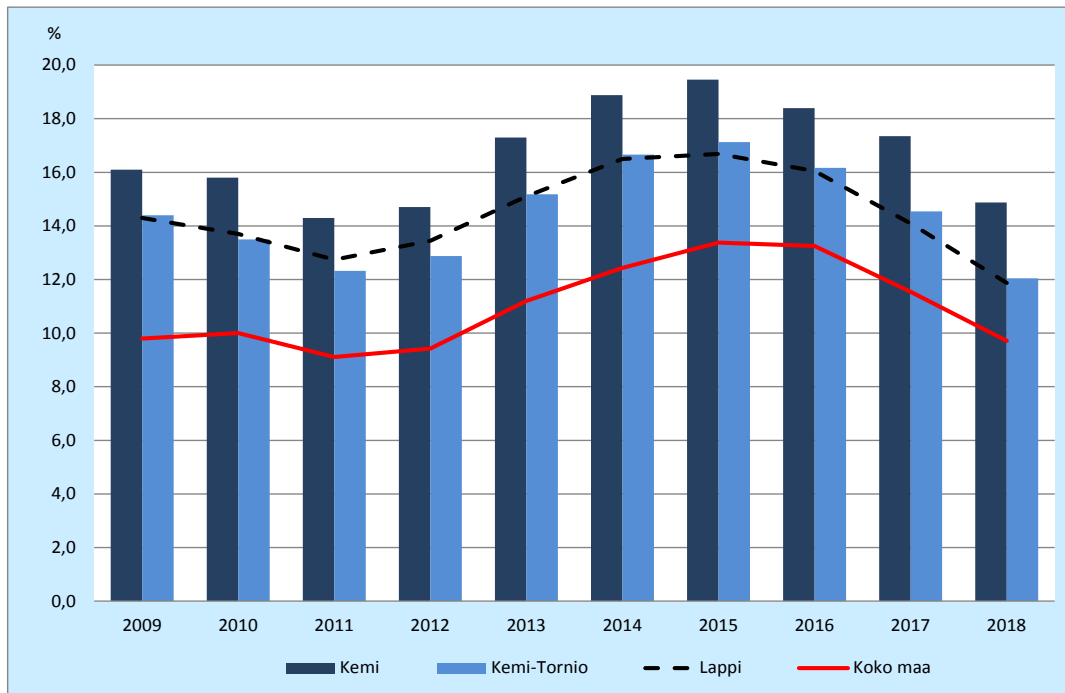
Kaavio 10 Kemin työttömyysasteen kehitys 2014-2018



Kemin työttömyysaste on edelleenkin korkeampi kuin sekä Kemi-Tornion että koko Lapin työttömyysaste. Vuosina 2002-2008 Kemissä ja Lapissa oli työttömänä suunnilleen yhtä suuri osuus työvoimasta, mutta vuonna 2009 Kemin työttömyysaste

nousi korkeammaksi ja on myös pysynyt korkeampana. Vuonna 2018 koko maan työttömyysaste oli 5,2 %-yksikköä alhaisempi kuin Kemin työttömyysaste.

Kaavio 11 Työttömyysasteen kehitys 2009-2018



KEHITTÄMISOSASTON JULKAISUT VUONNA 2017

| | |
|---------|---|
| 1/2017 | Katsaus Kemin ja Kemi-Tornio-seudun kehitykseen 1/2017 |
| 2/2017 | Katsaus Kemin ja Kemi-Tornio-seudun kehitykseen 2/2017 |
| 3/2017 | Valtuustokauden 2013-2017 työn arviointi |
| 4/2017 | Kuntavaalit 2017 |
| 5/2017 | Katsaus Kemin ja Kemi-Tornio-seudun kehitykseen 3/2017 |
| 6/2017 | Tilastollinen vuosikirja 2016 |
| 7/2017 | Katsaus Kemin ja Kemi-Tornio-seudun kehitykseen 4/2017 |
| 8/2017 | Katsaus Kemin ja Kemi-Tornio-seudun kehitykseen 5/2017 |
| 9/2017 | Katsaus Kemin ja Kemi-Tornio-seudun kehitykseen 6/2017 |
| 10/2017 | Katsaus Kemin ja Kemi-Tornio-seudun kehitykseen 7/2017 |
| 11/2017 | Katsaus Kemin muuttoliikkeeseen |
| 12/2017 | Katsaus Kemin ja Kemi-Tornio-seudun kehitykseen 8/2017 |
| 13/2017 | Katsaus Kemin ja Kemi-Tornio-seudun kehitykseen 9/2017 |
| 14/2017 | Talousarvio 2018 Taloussuunnitelma 2018-2021 |
| 15/2017 | Katsaus Kemin ja Kemi-Tornio-seudun kehitykseen 12/2017 |

KEHITTÄMISOSASTON JULKAISUT VUONNA 2018

| | |
|---------|---|
| 1/2018 | Katsaus Kemin ja Kemi-Tornio-seudun kehitykseen 1/2018 |
| 2/2018 | Katsaus Kemin ja Kemi-Tornio-seudun kehitykseen 2/2018 |
| 3/2018 | Katsaus Kemin ja Kemi-Tornio-seudun kehitykseen 3/2018 |
| 4/2018 | Katsaus Kemin ja Kemi-Tornio-seudun kehitykseen 4/2018 |
| 5/2018 | Kemin ja Kemi-Tornio-seudun muuttoliiketutkimus |
| 6/2018 | Tilastollinen vuosikirja 2017 |
| 7/2018 | Katsaus Kemin ja Kemi-Tornio-seudun kehitykseen 5/2018 |
| 8/2018 | Katsaus Kemin ja Kemi-Tornio-seudun kehitykseen 6/2018 |
| 9/2018 | Katsaus Kemin ja Kemi-Tornio-seudun kehitykseen 7/2018 |
| 10/2018 | Katsaus Kemin ja Kemi-Tornio-seudun kehitykseen 8/2018 |
| 11/2018 | Katsaus Kemin ja Kemi-Tornio-seudun kehitykseen 9/2018 |
| 12/2018 | Talousarvio 2019 Taloussuunnitelma 2019-2022 |
| 13/2018 | Katsaus Kemin ja Kemi-Tornio-seudun kehitykseen 10/2018 |
| 14/2018 | Katsaus Kemin ja Kemi-Tornio-seudun kehitykseen 11/2018 |
| 15/2018 | Katsaus Kemin ja Kemi-Tornio-seudun kehitykseen 12/2018 |

ISSN-L 2323-8011

ISSN 2323-8011

ISSN 2323-802X