


Katsaus Kemin ja Kemi-Tornio-seudun kehitykseen 8/2021

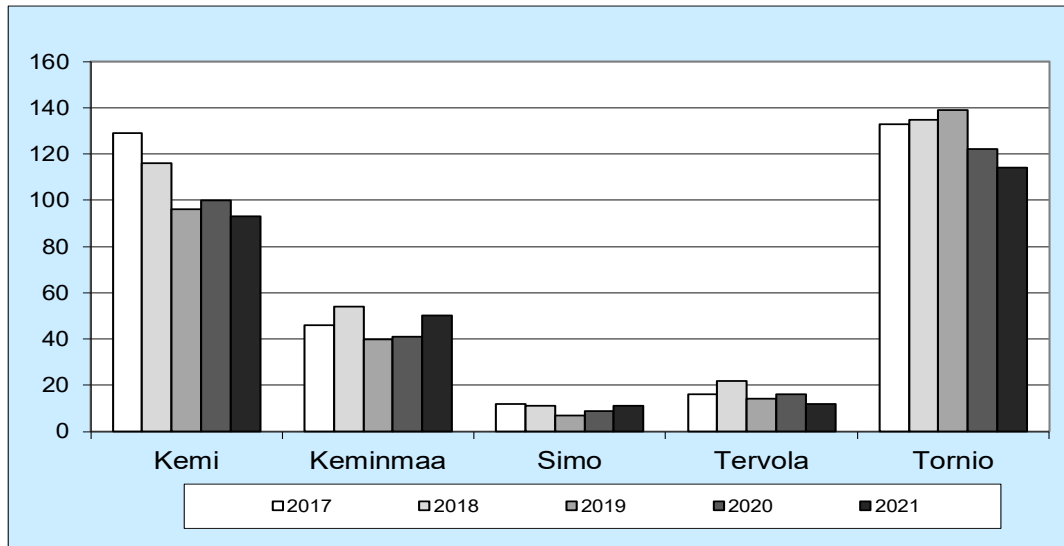


SYNTYNEET

Kemi-Tornio-seudulla on syntynyt tammi-elokuussa 2021 ennakkotietojen mukaan 280 lasta, mikä on kahdeksan lasta vähemmän kuin tammi-elokuussa

2020. Syntyneiden määrä lisääntyi Keminmaassa ja Simossa. Kemissä syntyi alkuvuonna 93 lasta.

Kaavio 1 Syntyneet Kemi-Tornio-seudulla tammi-elokuussa 2017-2021

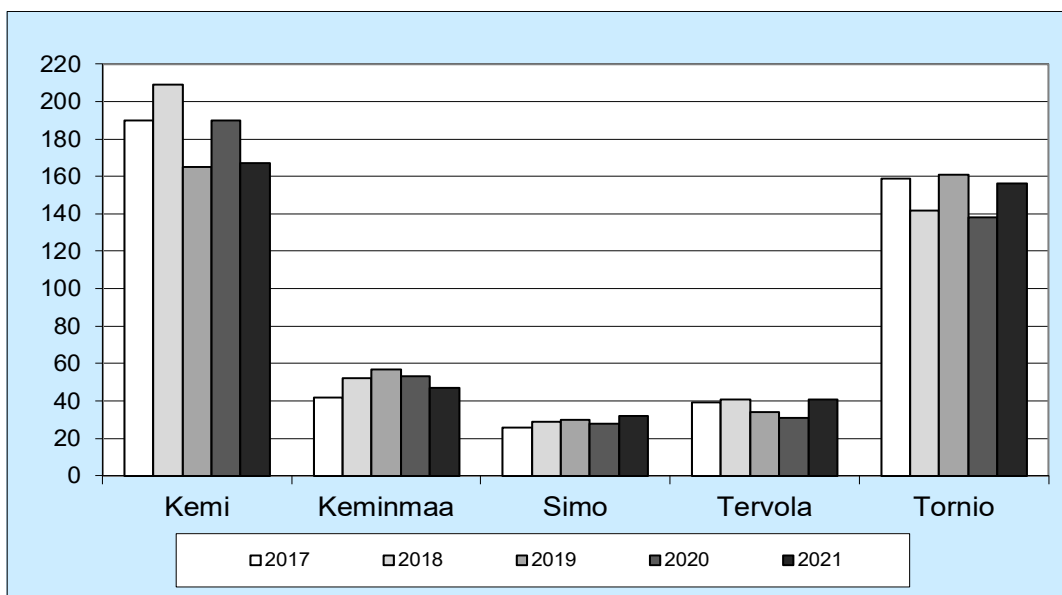


KUOLLEET

Kuolleita on tilastoitu Kemi-Tornio-seudulla tammi-elokuussa 2021 kolme henkeä enemmän kuin vuotta aiemmin. Kuolleiden määrä lisääntyi vuoden takaiseen verrattuna Simossa, Tervolassa ja Tornio-

ossa ja väheni seudun muissa kunnissa. Tammi-elokuussa 2017-2020 Kemi-Tornio-seudulla on kuollut keskimäärin 454 henkeä, kun luku vuonna 2021 on 443.

Kaavio 2 Kuolleet Kemi-Tornio-seudulla tammi-elokuussa 2017-2021



LUONNOLLINEN VÄESTÖNKASVU

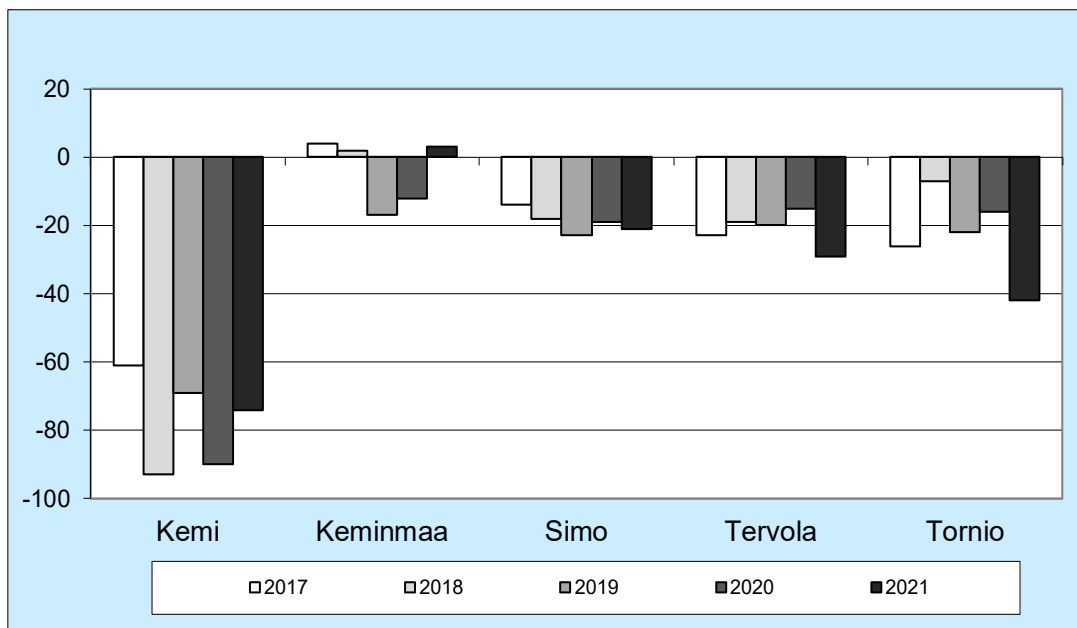
Kemi-Tornio seudun luonnollinen väestönkasvu oli tammi-elokuussa 2021 negatiivinen. Kuolleita oli enemmän kuin syntyneitä seudun kunnissa Kemin-

maata lukuun ottamatta. Tammi-elokuuhun 2020 verrattuna tilanne parani Kemissä ja Keminmaassa.

Taulukko 1 Luonnollinen väestönkasvu Kemi-Tornio-seudulla tammi-elokuussa 2017-2021

	Tammi-elokuu				
	2017	2018	2019	2020	2021
Kemi	-61	-93	-69	-90	-74
Keminmaa	4	2	-17	-12	3
Simo	-14	-18	-23	-19	-21
Tervola	-23	-19	-20	-15	-29
Tornio	-26	-7	-22	-16	-42
Yhteensä	-120	-135	-151	-152	-163

Kaavio 3 Luonnollinen väestönkasvu Kemi-Tornio-seudulla tammi-elokuussa 2017-2021

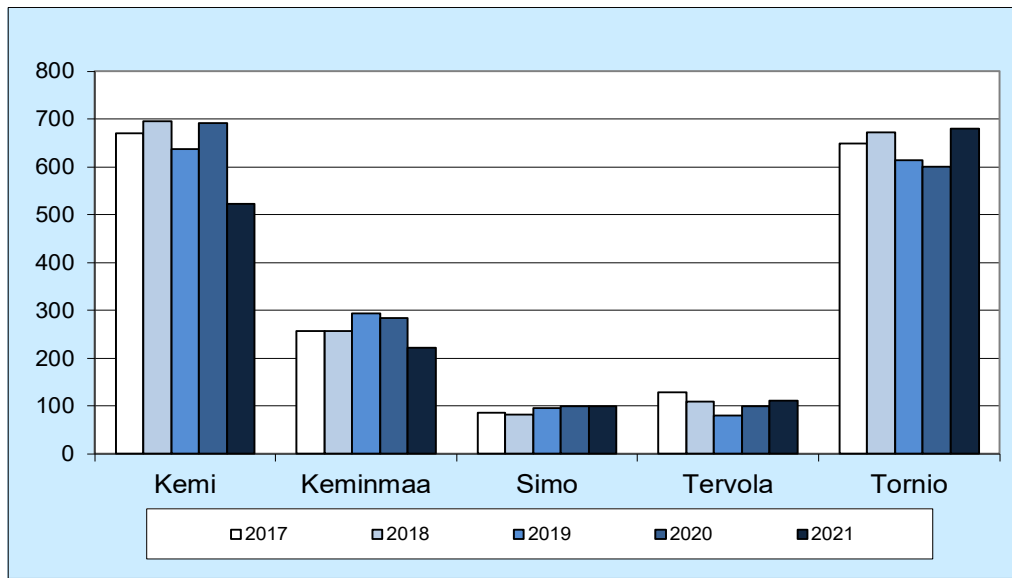


MUUTTOLIIKE

Kemi-Tornio-seudulle muutti tammi-elokuussa 2021 yhteensä 1633 henkeä, mikä oli 143 henkeä vähemmän kuin vuotta aiemmin. Tulomuuttaneiden

määrä väheni Kemissä ja Keminmaassa, säilyi ennallaan Simossa ja lisääntyi Tervolassa ja Torniossa.

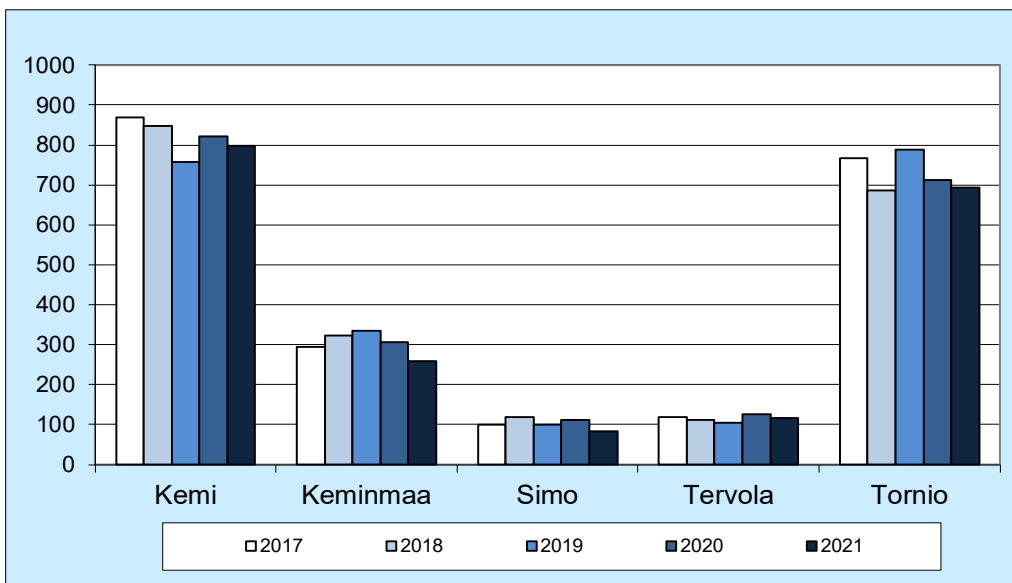
Kaavio 4 Tulomuutto Kemi-Tornio-seudulle tammi-elokuussa 2017-2021



Lähtömuuttaneita on ollut Kemi-Tornio-seudulla tammi-elokuussa 2021 yhteensä 127 henkeä vähemmän kuin vastaavana aikana vuonna 2020. Lähtömuuttaneiden määrä väheni kaikissa seudun

kunnissa. Lähtömuuttaneita oli tammi-elokuussa 2021 yhteensä 1949 henkeä, joista 798 muutti Kemistä, 693 Torniossa ja 458 yhteensä Keminmaasta, Simosta ja Tervolasta.

Kaavio 5 Lähtömuutto Kemi-Tornio-seudulta tammi-elokuussa 2017-2021



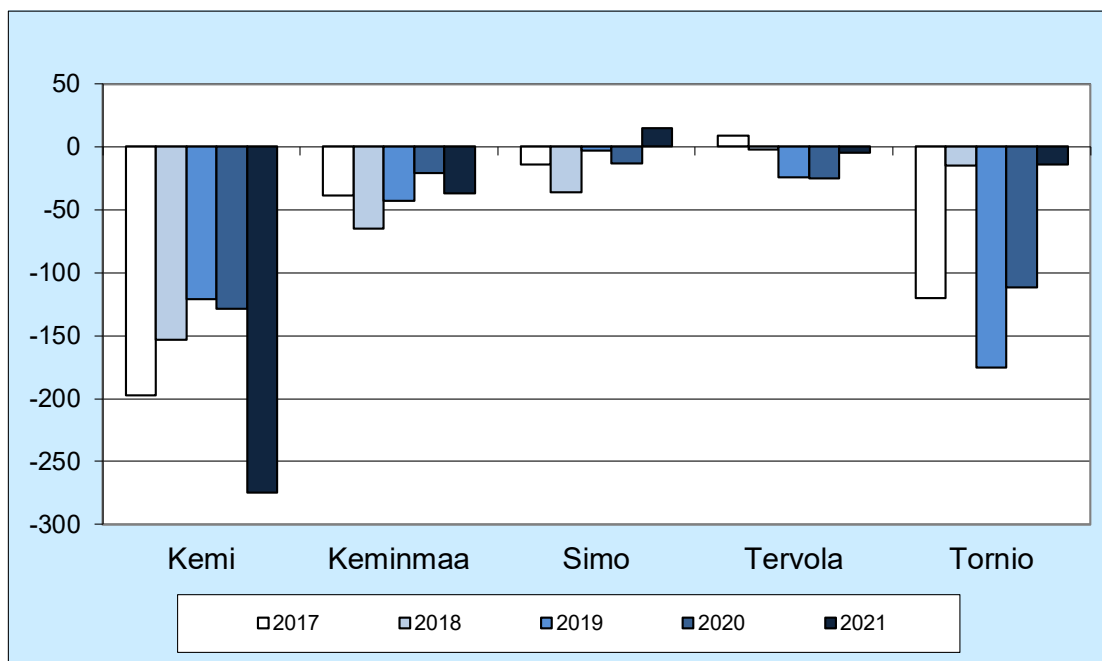
Nettomuutto on ollut tammi-elokuussa 2021 negatiivinen Kemi-Tornio-seudulla. Seudulta muutti pois 316 henkeä enemmän kuin tänne muutti.

Muuttotappio tuli pääasiassa Kemistä, jossa menetti 275 asukasta. Simossa saatiin muuttovoittoa.

Taulukko 2 Nettomuutto Kemi-Tornio-seudulla tammi-elokuussa 2017-2021

	Tammi-elokuu				
	2017	2018	2019	2020	2021
Kemi	-197	-153	-121	-129	-275
Keminmaa	-39	-65	-43	-21	-37
Simo	-14	-36	-3	-13	15
Tervola	9	-2	-24	-25	-5
Tornio	-120	-15	-175	-112	-14
Yhteensä	-361	-271	-366	-300	-316

Kaavio 6 Nettomuutto Kemi-Tornio-seudulla tammi-elokuussa 2017-2021



VÄKILUVUN MUUTOS

Kemi-Tornio-seudun asukasluku pieneni tammi-elokuun 2021 aikana 492:lla hengellä. Väkiluku väheni kaikissa seudun kunnissa ja eniten Kemissä. Ennakkoväkiluvun mukaan ero Kemin ja Tornion

välillä oli elokuun 2021 lopussa Tornion hyväksi 1325 henkeä, kun se oli vuodenvaihteessa 1030 henkeä.

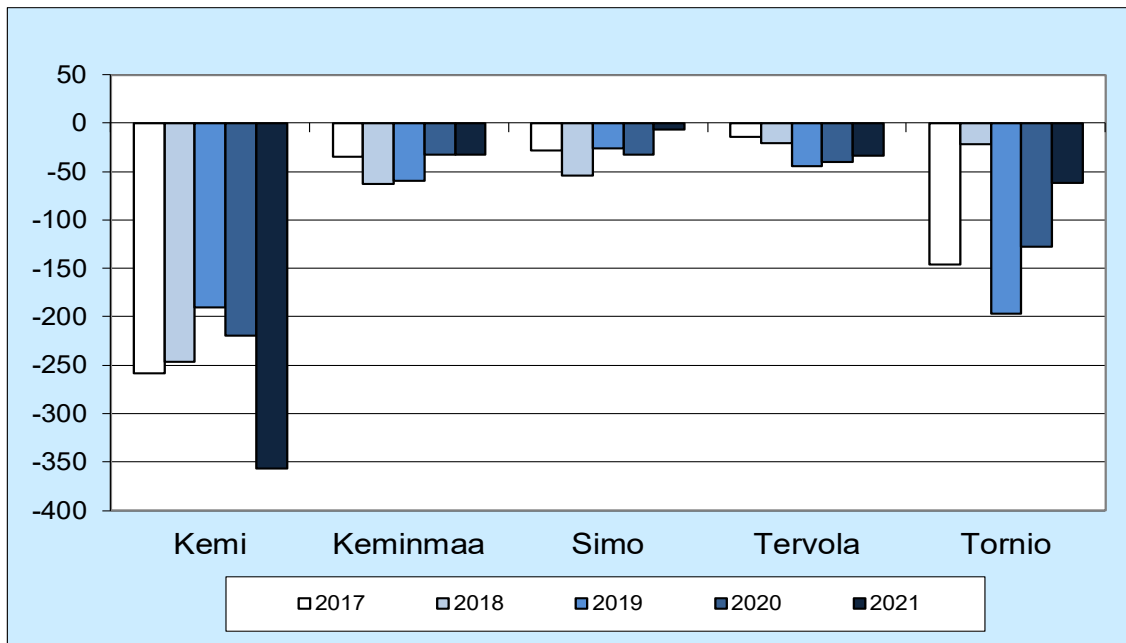
Taulukko 3 Väkiluvun muutos Kemi-Tornio-seudulla tammi-elokuussa 2017-2021

	Tammi-elokuu					Muutos%**	Ennakkoväkiluku 31.8.2021
	2017	2018	2019	2020	2021*		
Kemi	-258	-246	-190	-219	-357	-1,7	20 080
Keminmaa	-35	-63	-60	-33	-32	-0,4	7 952
Simo	-28	-54	-26	-32	-7	-0,2	2 943
Tervola	-14	-21	-44	-40	-34	-1,2	2 891
Tornio	-146	-22	-197	-128	-62	-0,3	21 405
Yhteensä	-481	-406	-517	-452	-492	-0,9	55 271

*sisältää väkiluvun korjauksen

**Väkiluvun muutos (%) 31.12.2020-31.8.2021

Kaavio 7 Väkiluvun muutos Kemi-Tornio-seudulla tammi-elokuussa 2017-2021

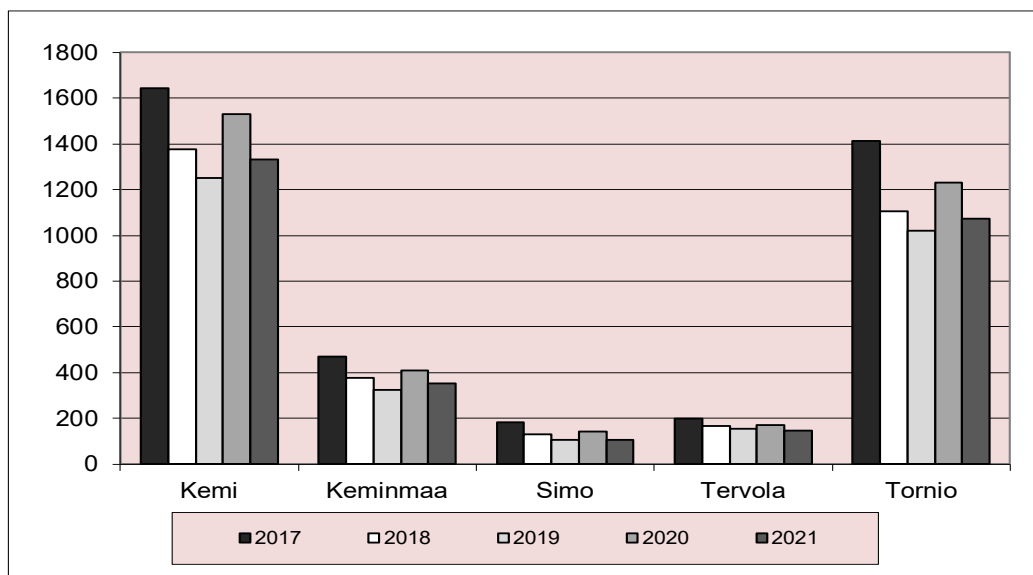


TYÖTTÖMYYS

Kemi-Tornio-seudulla oli tammi-elokuussa 2021 työttömänä 470 henkeä vähemmän kuin tammi-elokuussa 2020. Työttömien lukumäärä väheni kaikissa seudun kunnissa. Kemissä työttömien määrä

laski lähes 200:lla hengellä tammi-elokuuhun 2020 verrattuna. Suhteellisesti eniten työttömien lukumäärä laski Simossa (-24 %).

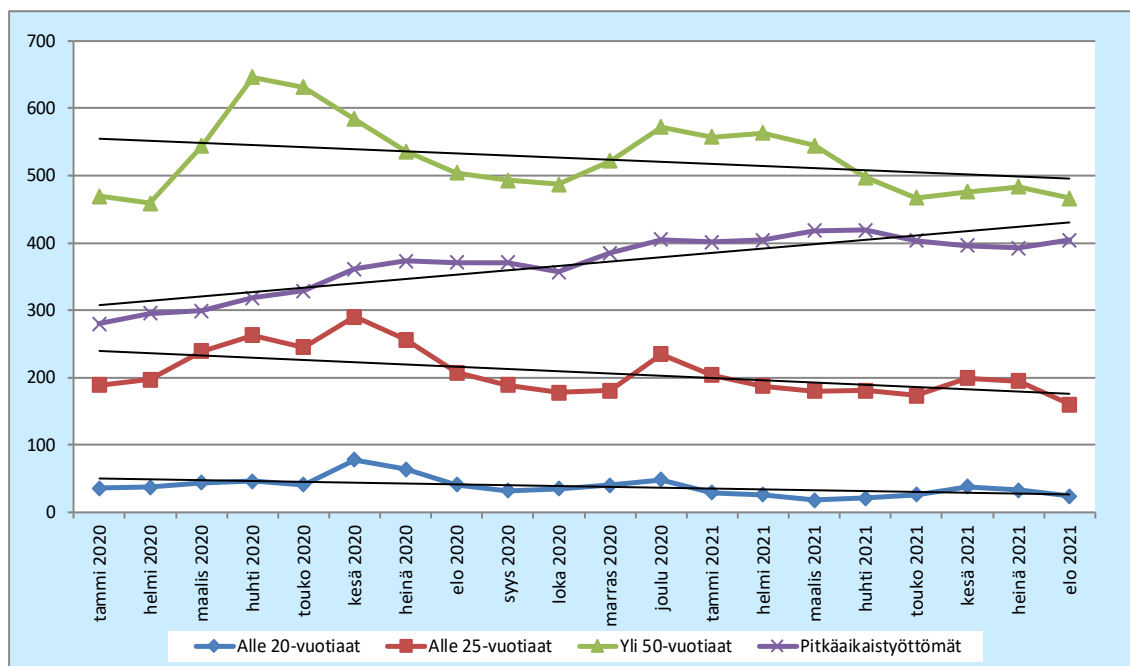
Kaavio 8 Työttömien määrä Kemi-Tornio-seudulla tammi-elokuussa 2017-2021



Kemissä pitkäaikaistyöttömien määrä on noussut vuoden 2020 elokuuhun verrattuna. Alle 25-vuotiaita ja yli 50-vuotiaita työttömiä on sen sijaan vä-

hemmän kuin vuosi sitten. Trendi on noususuuntainen pitkäaikaistyöttömien ryhmässä.

Kaavio 9 Alle 20-vuotiaiden, alle 25-vuotiaiden, yli 50-vuotiaiden ja pitkäaikaistyöttömien määrä Kemissä 2020-2021



Työttömyysaste oli Kemi-Tornio-seudulla 12,4 % tammi-elokuussa 2021. Vuotta aiemmin työttömänä oli 14,1 % työvoimasta. Työttömyysaste laski Simossa 2,5 %-yksikköä, Kemissä 2,1, Tervolassa

1,8 ja Keminmaassa sekä Torniossa 1,5 %-yksikköä vuoden takaiseen verrattuna. Työttömyysaste on korkein Kemissä ja matalin Simossa.

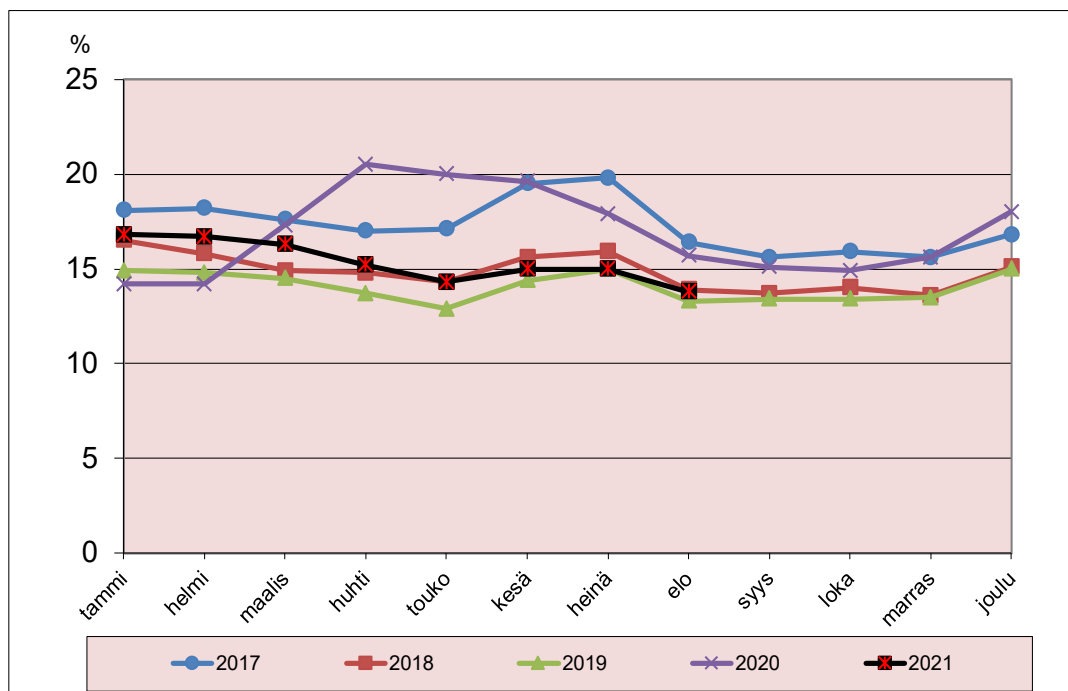
Taulukko 4 Työttömyysaste Kemi-Tornio-seudulla tammi-elokuussa 2017-2021

	Tammi-elokuu				
	2017	2018	2019	2020	2021
Kemi	18,0	15,2	14,2	17,5	15,4
Keminmaa	12,3	10,0	8,6	11,3	9,8
Simo	13,9	10,4	9,0	12,1	9,6
Tervola	15,4	13,2	12,3	13,4	11,6
Tornio	13,9	10,9	10,4	12,5	11,0
Yhteensä	15,2	12,4	11,5	14,1	12,4

Työttömyysasteessa on kausivaihteluja vuosittain siten, että matalimmillaan työttömyysaste on yleensä toukokuussa ja syys-lokakuussa. Korkeimmillaan se on vuodenvaihteessa ja kesä-heinäkuussa. Tammikuun jälkeen työttömyys yleensä lähtee laskuun. Koronaviruksen leviämisen hidastamiseen liittyvät toimet käänivät työttömyyden vahvaan

nousuun niin Kemissä kuin muualla Lapissa maaliskuussa 2020. Tammikuussa 2021 Kemin työttömyysaste lähti laskuun, jota kesti toukokuuhun saakka. Elokuun lopussa Kemin työttömyysaste oli 13,8 %. Työttömyysaste on noin kaksi prosenttiyksikköä alempana kuin elokuussa 2020.

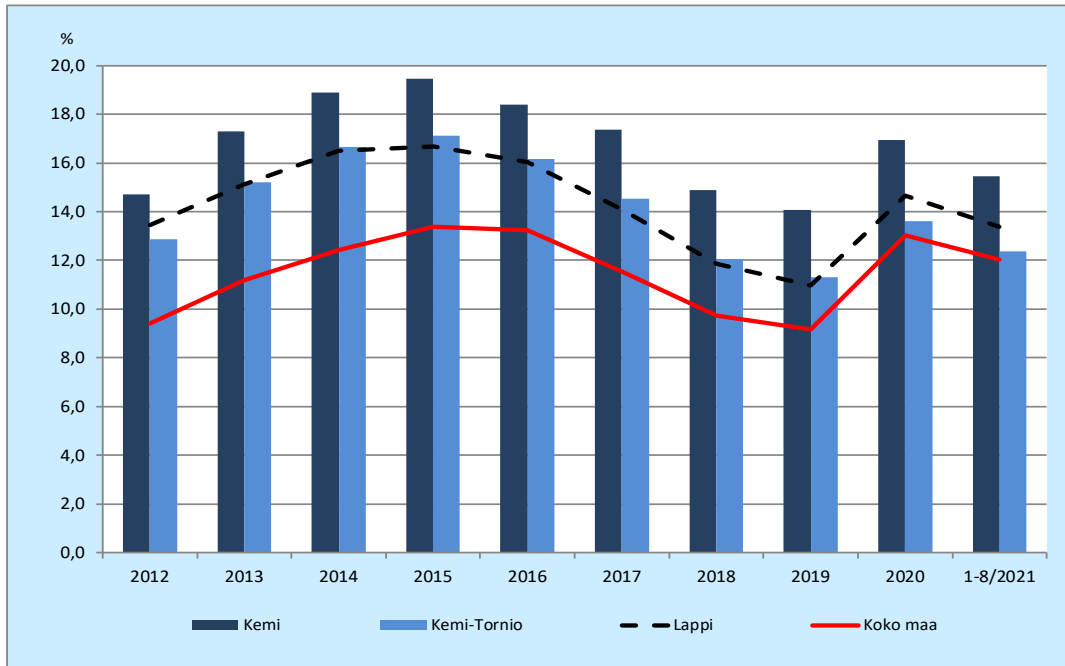
Kaavio 10 Kemin työttömyysasteen kehitys 2017-2021



Kemin työttömyysaste on ollut koko Lapin työttömyysastetta korkeampi vuodesta 2009 lähtien. Tammi-elokuussa 2021 koko maan työttömyysaste

oli 3,4 %-yksikköä alhaisempi kuin Kemin työttömyysaste.

Kaavio 11 Työttömyysasteen kehitys 2012-2021



TALOUSPALVELUIDEN JULKAISUT VUONNA 2021

1/2021	Katsaus Kemin ja Kemi-Tornio-seudun kehitykseen 1/2021
2/2021	Toimintakertomus ja tilinpäätös 2020
3/2021	Katsaus Kemin ja Kemi-Tornio-seudun kehitykseen 2/2021
4/2021	Katsaus Kemin ja Kemi-Tornio-seudun kehitykseen 3/2021
5/2021	Katsaus Kemin ja Kemi-Tornio-seudun kehitykseen 4/2021
6/2021	Tilastollinen vuosikirja 2020
7/2021	Valtuustokauden 2017-2021 työn arviointi
8/2021	Katsaus Kemin ja Kemi-Tornio-seudun kehitykseen 5/2021
9/2021	Katsaus Kemin ja Kemi-Tornio-seudun kehitykseen 6/2021
10/2021	Katsaus Kemin ja Kemi-Tornio-seudun kehitykseen 7/2021
11/2021	Kuntavaalit 2021
12/2021	Katsaus Kemin ja Kemi-Tornio-seudun kehitykseen 8/2021

ISSN-L 2323-8011

ISSN 2323-8011

ISSN 2323-802X