


# Katsaus Kemin ja Kemi-Tornio-seudun kehitykseen 6/2023

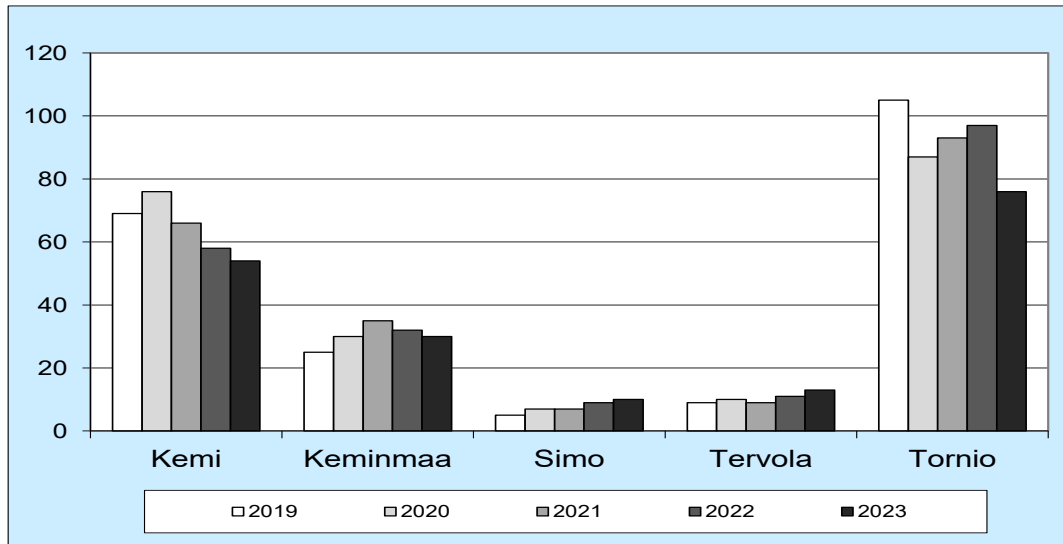


## SYNTYNEET

Kemi-Tornio-seudulla on syntynyt tammi-kesäkuussa 2023 ennakkotietojen mukaan 183 lasta, mikä on 24 lasta vähemmän kuin tammi-kesäkuussa 2022. Syntyneiden määrä lisääntyi hieman

Simossa ja Tervolassa ja väheni Kemissä, Keminmaassa ja Torniossa. Kemissä syntyi alkuvuonna 54 lasta.

Kaavio 1 Syntyneet Kemi-Tornio-seudulla tammi-kesäkuussa 2019-2023

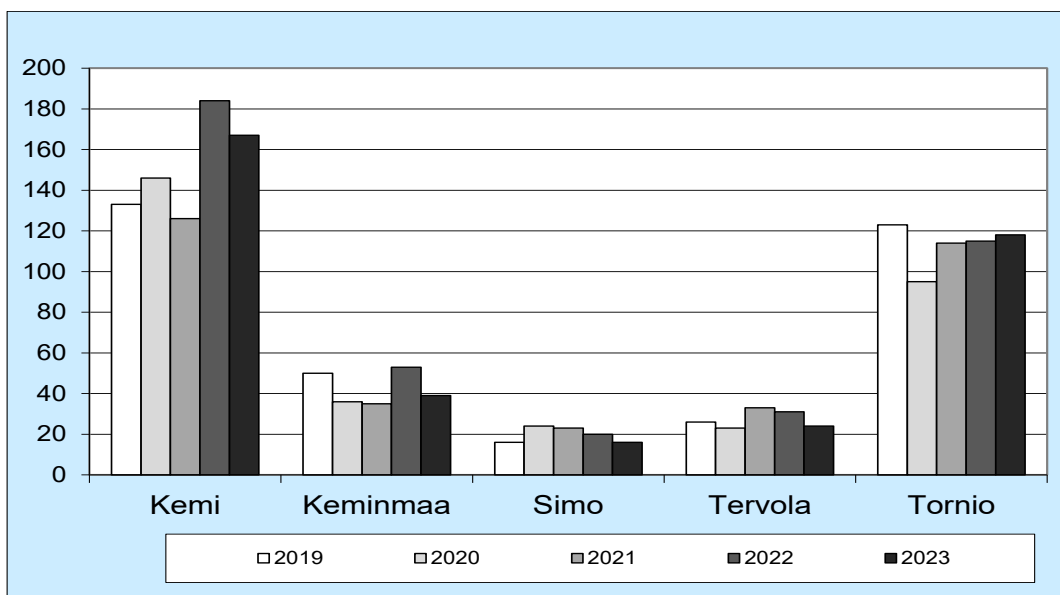


## KUOLLEET

Kuolleita on tilastoitu Kemi-Tornio-seudulla tammi-kesäkuussa 2023 yhteensä 39 henkeä vähemmän kuin vuotta aiemmin. Kuolleiden määrä väheni vuoden takaiseen verrattuna seudun kunnissa Tor-

niota lukuun ottamatta. Tammi-kesäkuussa 2019-2022 Kemi-Tornio-seudulla on kuollut keskimäärin 352 henkeä, kun vuonna 2023 luku on 364.

Kaavio 2 Kuolleet Kemi-Tornio-seudulla tammi-kesäkuussa 2019-2023



## LUONNOLLINEN VÄESTÖNKASVU

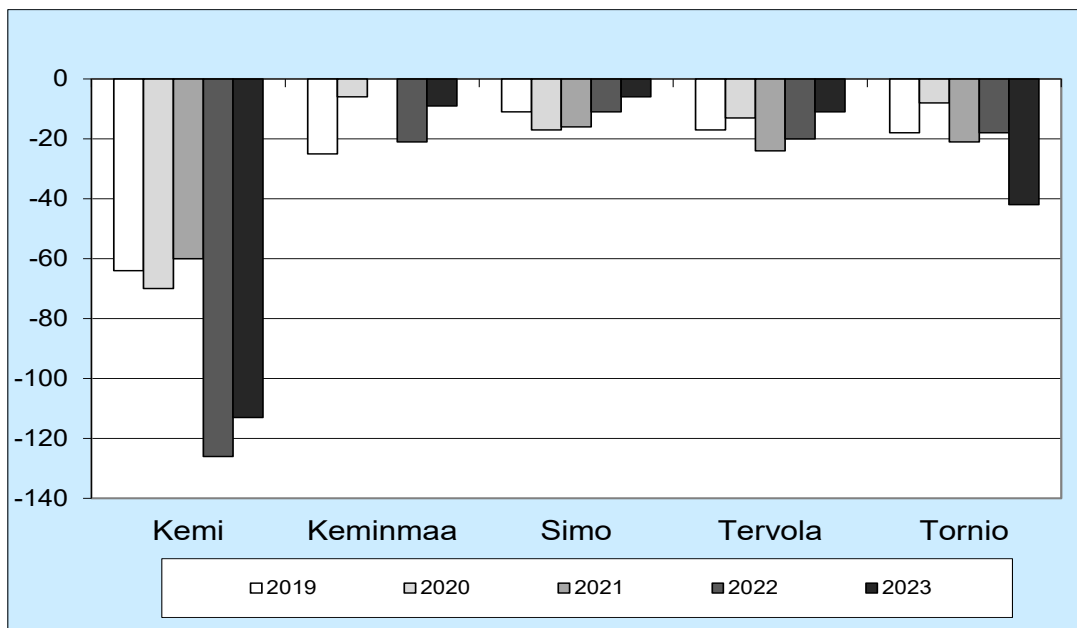
Kemi-Tornio seudun luonnollinen väestönkasvu oli tammi-kesäkuussa 2023 negatiivinen. Kuolleita oli enemmän kuin syntyneitä kaikissa seudun kunnis-

sa. Edellisvuoden tammi-kesäkuuhun verrattuna tilanne huononi Torniossa.

Taulukko 1 Luonnollinen väestönkasvu Kemi-Tornio-seudulla tammi-kesäkuussa 2019-2023

	Tammi-kesäkuu				
	2019	2020	2021	2022	2023
Kemi	-64	-70	-60	-126	-113
Keminmaa	-25	-6	0	-21	-9
Simo	-11	-17	-16	-11	-6
Tervola	-17	-13	-24	-20	-11
Tornio	-18	-8	-21	-18	-42
Yhteensä	-135	-114	-121	-196	-181

Kaavio 3 Luonnollinen väestönkasvu Kemi-Tornio-seudulla tammi-kesäkuussa 2019-2023

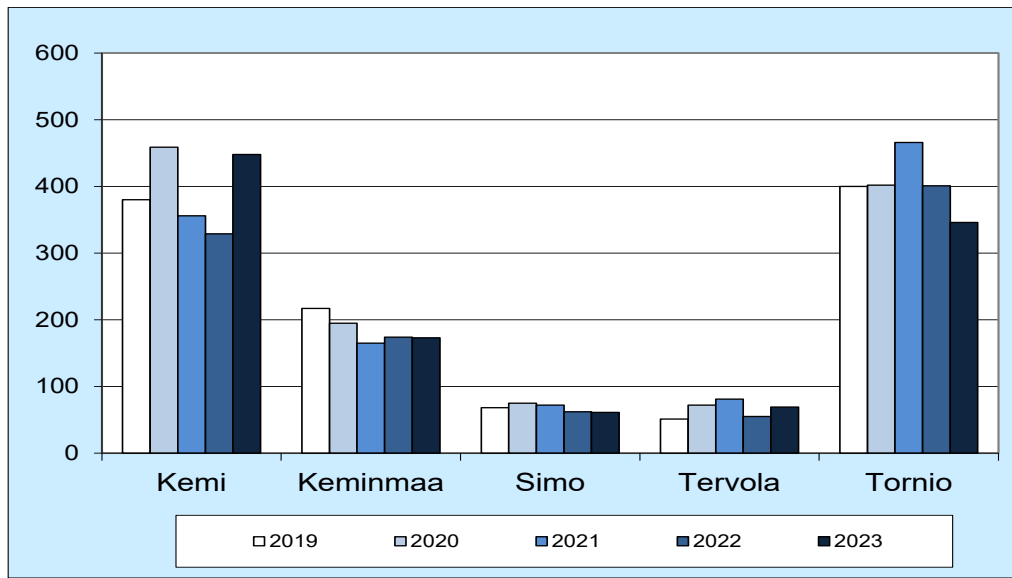


## MUUTTOLIIKE

Kemi-Tornio-seudulle muutti tammi-kesäkuussa 2023 yhteensä 1097 henkeä, mikä oli 76 henkeä enemmän kuin vuotta aiemmin. Tulomuuttaneiden

määrä lisääntyi Kemissä ja Tervolassa.

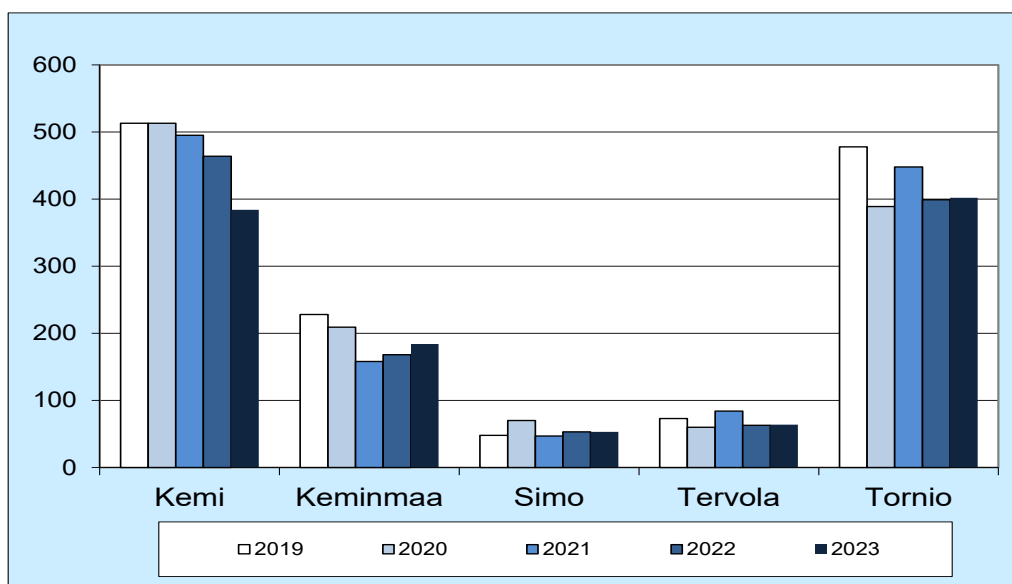
Kaavio 4 Tulomuutto Kemi-Tornio-seudulle tammi-kesäkuussa 2019-2023



Lähtömuuttaneita on ollut Kemi-Tornio-seudulla tammi-kesäkuussa 2023 yhteensä 60 henkeä vähemmän kuin edellisvuoden tammi-kesäkuussa. Lähtömuuttaneiden määrä väheni Kemissä. Läh-

tömuuttaneita oli tammi-kesäkuussa 2023 yhteensä 1087 henkeä, joista 402 muutti Tornioista, 384 Kemistä ja 301 yhteensä Keminmaasta, Simosta ja Tervolasta.

Kaavio 5 Lähtömuutto Kemi-Tornio-seudulta tammi-kesäkuussa 2019-2023



[4]

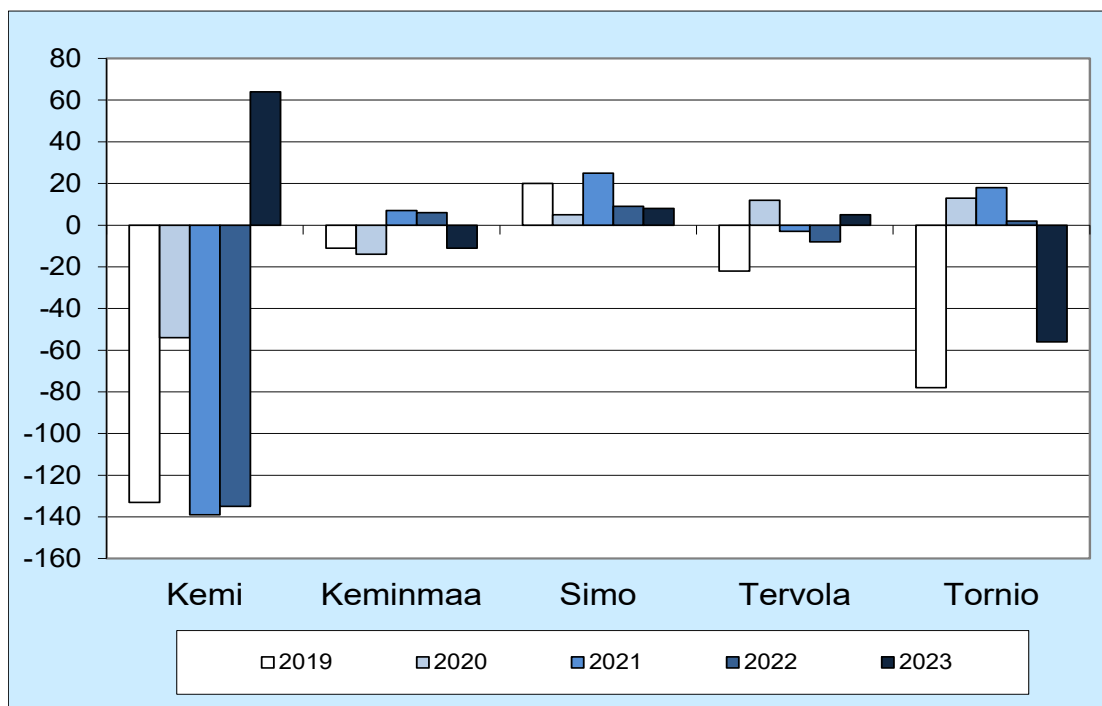
Kuntien välinen nettomuutto on ollut tammi-kesäkuussa 2023 negatiivinen Kemi-Tornio-seudulla, mutta nettomaahanmuutosta saatiin muuttovoittoa. Kokonaisnettomuutto on ollut positiivinen Kemi-Tornio-seudulla. Seudulle muutti kymmenen

henkeä enemmän kuin täältä muutti pois. Kemissä, Simossa ja Tervolassa saatiin muuttovoittoa. Keminmaa ja Tornio menettivät väestöään muuttotappiona tammi-kesäkuussa 2023.

Taulukko 2 Nettomuutto Kemi-Tornio-seudulla tammi-kesäkuussa 2019-2023

	Tammi-kesäkuu				
	2019	2020	2021	2022	2023
Kemi	-133	-54	-139	-135	64
Keminmaa	-11	-14	7	6	-11
Simo	20	5	25	9	8
Tervola	-22	12	-3	-8	5
Tornio	-78	13	18	2	-56
Yhteensä	-224	-38	-92	-126	10

Kaavio 6 Nettomuutto Kemi-Tornio-seudulla tammi-kesäkuussa 2019-2023



## VÄKILUVUN MUUTOS

Kemi-Tornio-seudun asukasluku pieneni tammi-kesäkuun 2023 aikana 169:llä hengellä. Väkiluku kasvoi hieman Simossa ja väheni seudun muissa kunnissa.

Ennakkoväkiluvun mukaan ero Kemin ja Tornion välillä oli kesäkuun 2023 lopussa Tornion hyväksi 1679 henkeä, kun se oli vuodenvaihteessa 1728 henkeä.

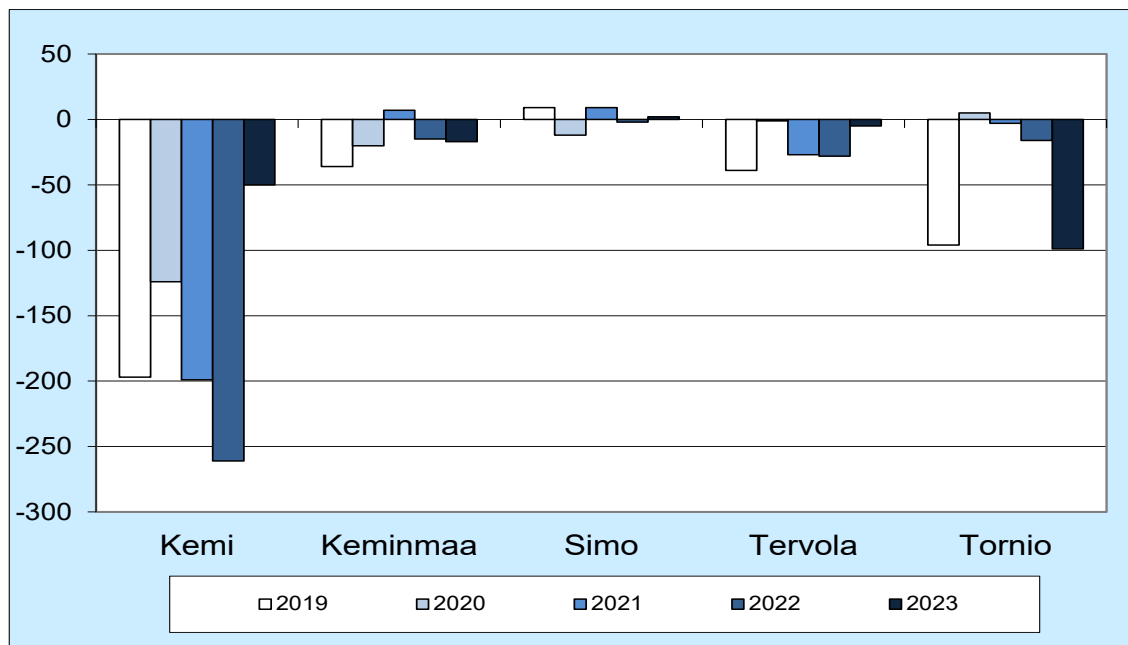
Taulukko 3 Väkiluvun muutos Kemi-Tornio-seudulla tammi-kesäkuussa 2019-2023

	Tammi-kesäkuu					Muutos%**	Ennakkoväkiluku 30.6.2023
	2019	2020	2021	2022	2023*		
Kemi	-197	-124	-199	-261	-50	-0,3	19 449
Keminmaa	-36	-20	7	-15	-17	-0,2	7 754
Simo	9	-12	9	-2	2	0,1	2 879
Tervola	-39	-1	-27	-28	-5	-0,2	2 858
Tornio	-96	5	-3	-16	-99	-0,5	21 128
<b>Yhteensä</b>	<b>-359</b>	<b>-152</b>	<b>-213</b>	<b>-322</b>	<b>-169</b>	<b>-0,3</b>	<b>54 068</b>

\*sisältää väkiluvun korjauksen

\*\*Väkiluvun muutos (%) 31.12.2022-30.6.2023

Kaavio 7 Väkiluvun muutos Kemi-Tornio-seudulla tammi-kesäkuussa 2019-2023

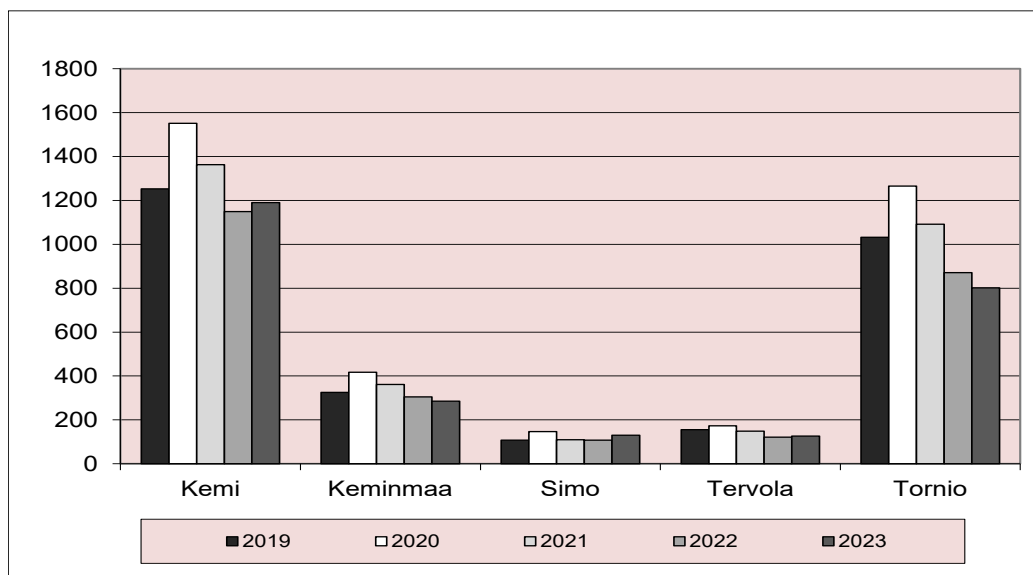


## TYÖTTÖMYYS

Kemi-Tornio-seudulla oli tammi-kesäkuussa 2023 työttömänä 19 henkeä vähemmän kuin tammi-kesäkuussa 2022. Työttömien lukumäärä nousi Kemissä, Simossa ja Tervolassa ja laski Keminmaassa

ja Torniossa. Suhteellisesti eniten työttömien lukumäärä nousi Simossa (22 %). Kemissä oli työttömänä 41 henkeä enemmän kuin vuotta aiemmin.

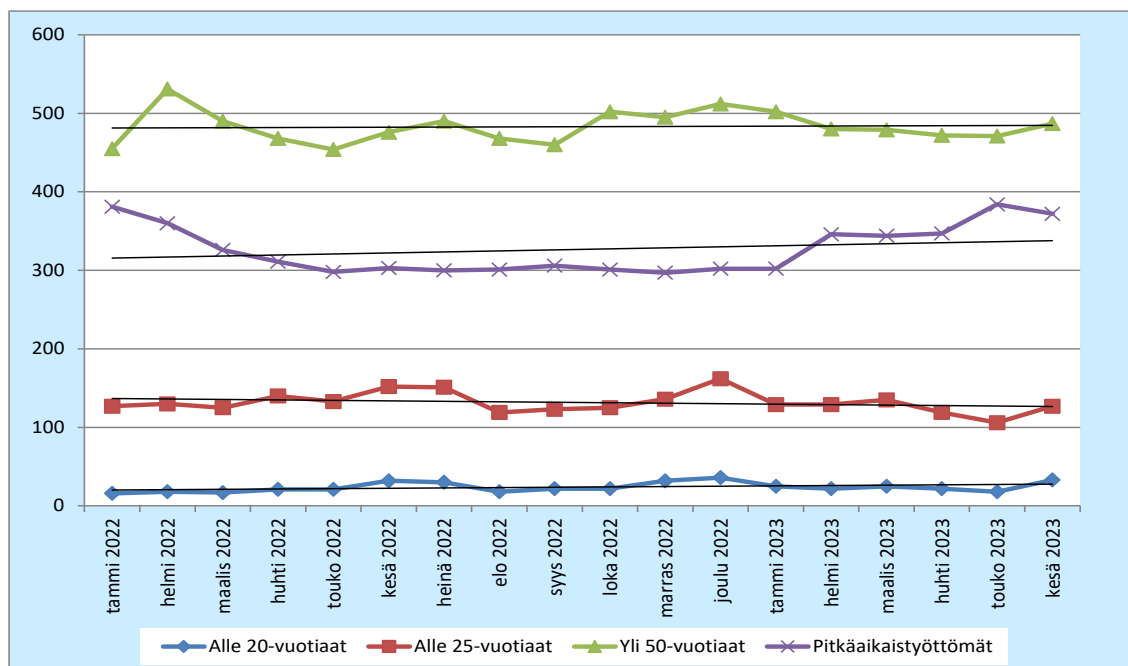
Kaavio 8 Työttömien määrä Kemi-Tornio-seudulla tammi-kesäkuussa 2019-2023



Kemissä yli 50-vuotiaiden työttömien ja pitkäaikaistyöttömien määrä on noussut vuoden 2022 kesäkuuhun verrattuna. Alle 25-vuotiaita työttömiä

on vähemmän kuin vuotta aikaisemmin.

Kaavio 9 Alle 20-vuotiaiden, alle 25-vuotiaiden, yli 50-vuotiaiden ja pitkäaikaistyöttömien määrä Kemissä 2022-2023



Työttömyysaste oli Kemi-Tornio-seudulla 10,7 % tammi-kesäkuussa 2023. Vuotta aiemmin työttömänä oli 10,5 % työvoimasta. Työttömyysaste nousi Simossa 2,1 %-yksikköä, Kemissä 1,2 ja Tervo-

lassa 0,4 %-yksikköä vuoden takaiseen verrattuna. Torniossa työttömyysaste laski 0,6 ja Kemimaassa 0,4 %-yksikköä. Työttömyysaste on korkein Kemissä ja matalin Kemimaassa.

Taulukko 4 Työttömyysaste Kemi-Tornio-seudulla tammi-kesäkuussa 2019-2023

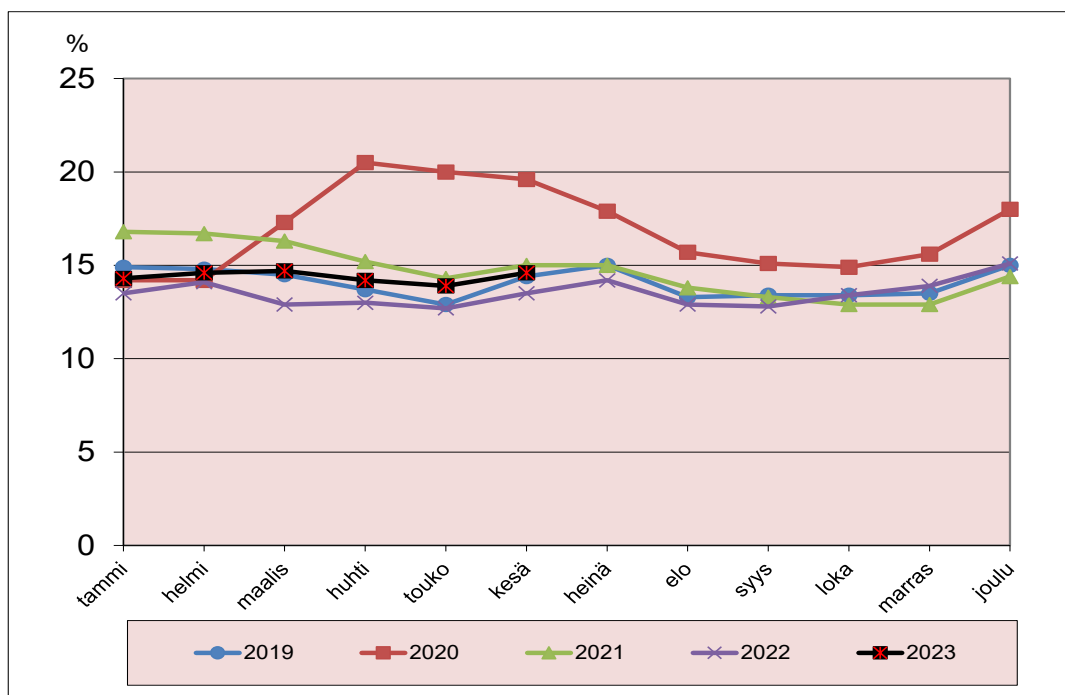
	Tammi-kesäkuu				
	2019	2020	2021	2022	2023
Kemi	14,2	17,7	15,8	13,3	14,5
Keminmaa	8,6	11,4	10,0	8,5	8,1
Simo	8,9	12,5	9,7	9,3	11,4
Tervola	12,4	13,7	11,8	9,9	10,3
Tornio	10,5	12,9	11,2	9,0	8,4
Yhteensä	11,5	14,4	12,6	10,5	10,7

Koronaviruksen leviämisen hidastamiseen liittyvät toimet käänsivät työttömyyden vahvaan nousuun niin Kemissä kuin muualla Lapissa maaliskuussa 2020. Vuoden 2021 aikana Kemin työttömyysaste laski koronapandemiaa edeltävälle tasolle.

Työttömyysasteessa on kausivaihteluja vuosittain siten, että matalimmillaan työttömyysaste on

yleensä toukokuussa ja syys-lokakuussa. Korkeimmillaan se on vuodenvaihteessa ja kesä-heinäkuussa. Tammikuun jälkeen työttömyys yleensä lähtee laskuun. Myös tänä vuonna Kemin työttömyys laski hieman keväällä ja kääntyi kesäkuussa nousuun. Kesäkuun 2023 lopussa Kemin työttömyysaste oli 14,6 %.

Kaavio 10 Kemin työttömyysasteen kehitys 2019-2023

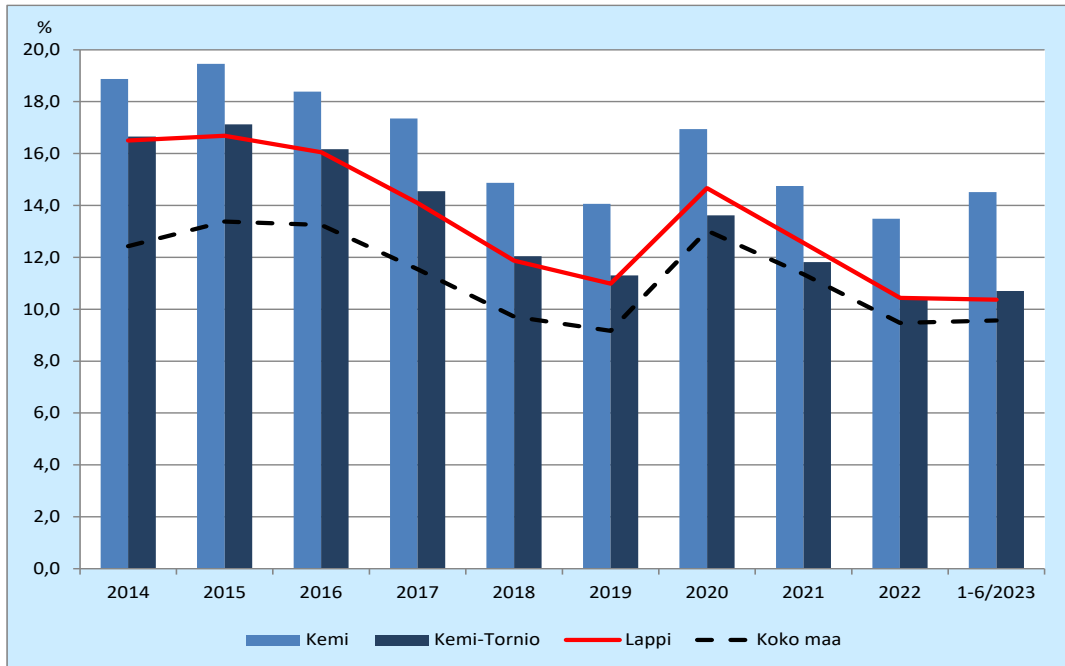




Kemin työttömyysaste on ollut koko Lapin työttömyysastetta korkeampi vuodesta 2009 lähtien.

Kesäkuussa 2023 koko maan työttömyysaste oli 4,9 %-yksikköä alhaisempi kuin Kemin työttömyysaste.

Kaavio 11 Työttömyysasteen kehitys 2014-2023



## **TALOUSPALVELUIDEN JULKAISUT VUONNA 2023**

1/2023	Katsaus Kemin ja Kemi-Tornio-seudun kehitykseen 1/2023
2/2023	Katsaus Kemin ja Kemi-Tornio-seudun kehitykseen 2/2023
3/2023	Toimintakertomus ja tilinpäätös 2022
4/2023	Katsaus Kemin ja Kemi-Tornio-seudun kehitykseen 3/2023
5/2023	Katsaus Kemin ja Kemi-Tornio-seudun kehitykseen 4/2023
6/2023	Katsaus Kemin ja Kemi-Tornio-seudun kehitykseen 5/2023
7/2023	Katsaus Kemin ja Kemi-Tornio-seudun kehitykseen 6/2023

ISSN-L 2323-8011

ISSN 2323-8011

ISSN 2323-802X