KEMI

Katsaus Kemin ja Kemi-Tornio-seudun kehitykseen 9/2026



KESKUSVIRASTO

Talouspalvelut

11/2026

Kannen kuva:

Kemin kaupungin kuvapankki

SYNTYNEET

Kemi-Tornio-seudulla on syntynyt tammi-syyskuussa 2026 ennakkotietojen mukaan 286 lasta, mikä on 64 lasta enemmän kuin tammi-syyskuussa 2025. Syntyneiden määrä lisääntyi Kemissä, Keminmaassa, Simossa, Tervolassa ja Torniossa. Kemissä syntyi tammi-syyskuussa 98 lasta.

Kaavio 1 Syntyneet Kemi-Tornio-seudulla tammi-syyskuussa 2022-2026

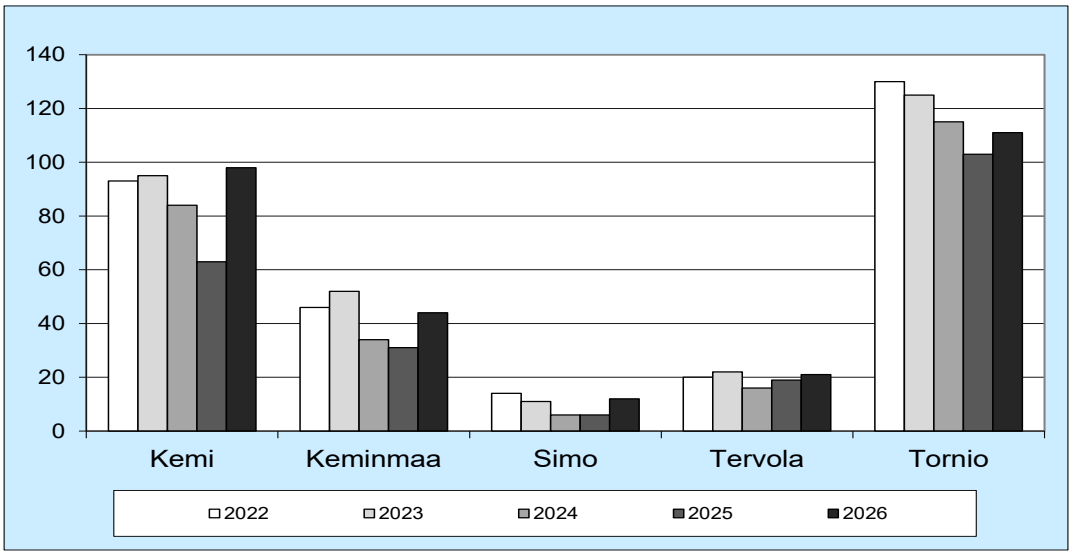

KUOLLEET

Kuolleita on tilastoitu Kemi-Tornio-seudulla tammi-syyskuussa 2026 yhteensä 58 henkeä vähemmän kuin vuotta aiemmin. Kuolleiden määrä väheni kaikissa seudun kunnissa vuoden takaiseen verrattuna. Tammi-syyskuussa 2022-2025 Kemi-Tornio-seudulla on kuollut keskimäärin 562 henkeä, kun luku vuonna 2026 on 514.

Kaavio 2 Kuolleet Kemi-Tornio-seudulla tammi-syyskuussa 2022-2026

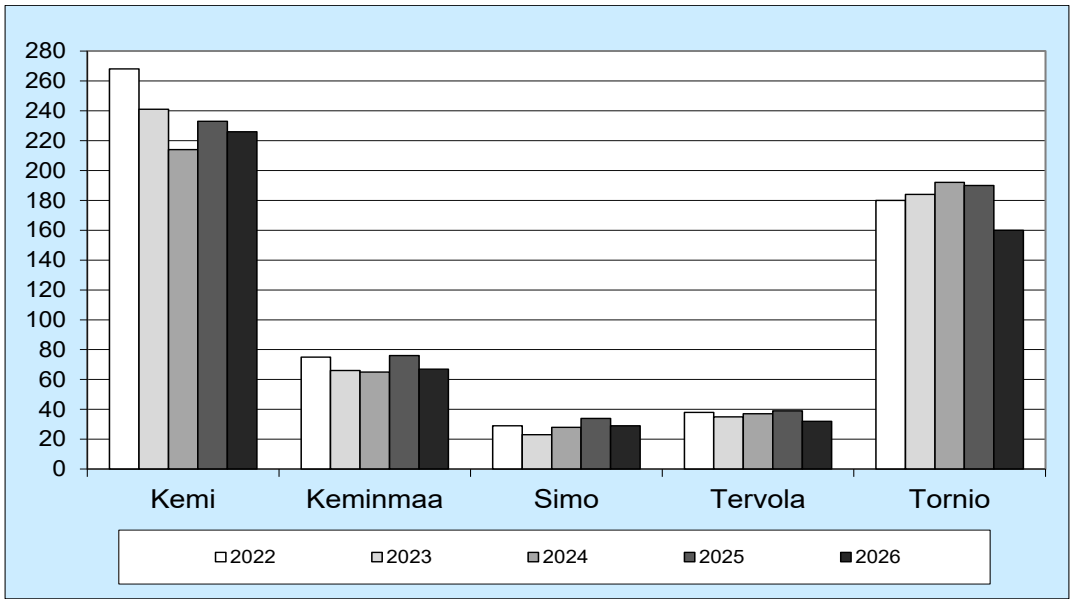

LUONNOLLINEN VÄESTÖNKASVU

Kemi-Tornio-seudun luonnollinen väestönkasvu oli tammi-syyskuussa 2026 negatiivinen. Kuolleita oli enemmän kuin syntyneitä kaikissa seudun kunnissa. Edellisvuoteen verrattuna tilanne parani kaikissa seudun kunnissa.

Taulukko 1 Luonnollinen väestönkasvu Kemi-Tornio-seudulla tammi-syyskuussa 2022-2026

	Tammi-syyskuu				
	2022	2023	2024	2025	2026
Kemi	-175	-146	-130	-170	-128
Keminmaa	-29	-14	-31	-45	-23
Simo	-15	-12	-22	-28	-17
Tervola	-18	-13	-21	-20	-11
Tornio	-50	-59	-77	-87	-49
Yhteensä	-287	-244	-281	-350	-228

Kaavio 3 Luonnollinen väestönkasvu Kemi-Tornio-seudulla tammi-syyskuussa 2022-2026

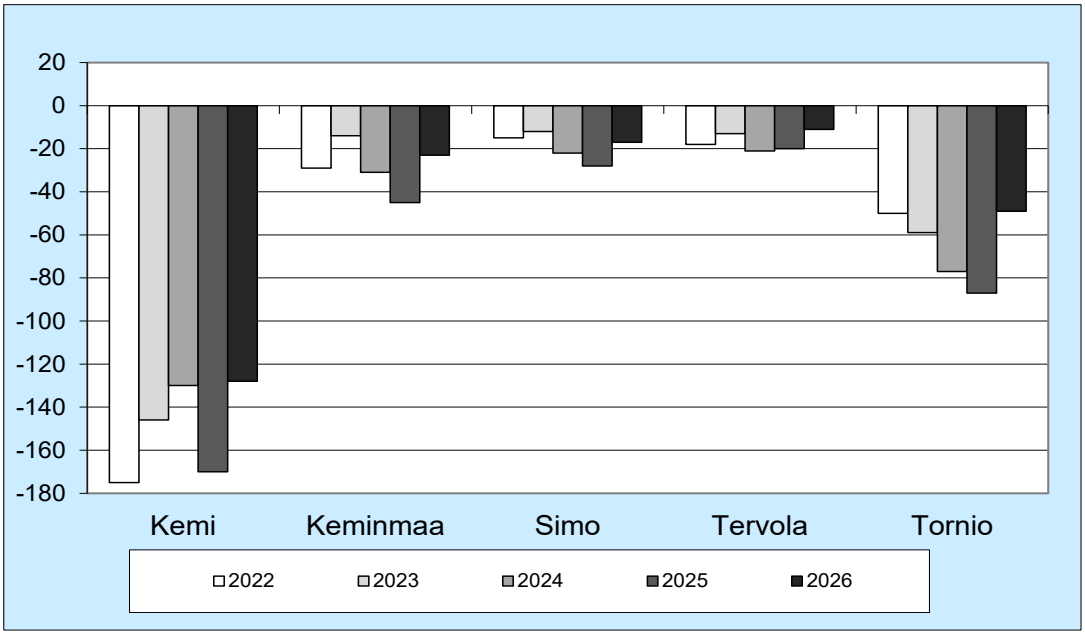

MUUTTOLIIKE

Kemi-Tornio-seudulle muutti tammi-syyskuussa 2026 yhteensä 2 080 henkeä, mikä oli 72 henkeä enemmän kuin vuotta aiemmin. Tulomuuttaneiden määrä lisääntyi Keminmaassa, Simossa ja Torniossa.

Kaavio 4 Tulomuutto Kemi-Tornio-seudulle tammi-syyskuussa 2022-2026

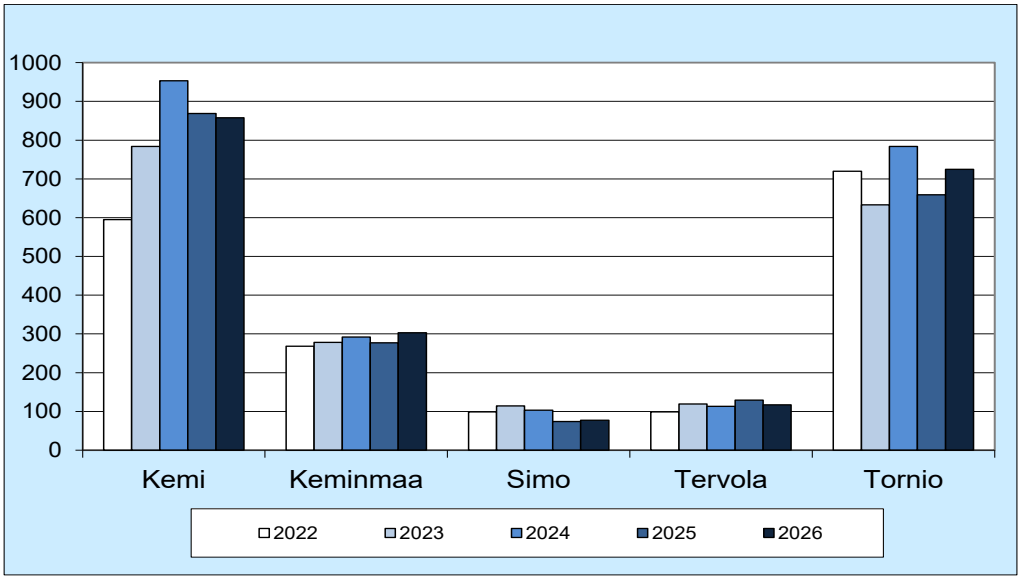

Lähtömuuttaneita on ollut Kemi-Tornio-seudulla tammi-syyskuussa 2026 yhteensä 112 henkeä enemmän kuin tammi-syyskuussa 2025. Lähtömuuttaneiden määrä lisääntyi Kemissä, Keminmaassa ja Tervolassa. Lähtömuuttaneita oli tammi-syyskuussa 2026 yhteensä 2 085 henkeä, joista 802 muutti Kemistä, 707 Torniosta ja yhteensä 576 Keminmaasta, Simosta ja Tervolasta.

Kaavio 5 Lähtömuutto Kemi-Tornio-seudulta tammi-syyskuussa 2022-2026

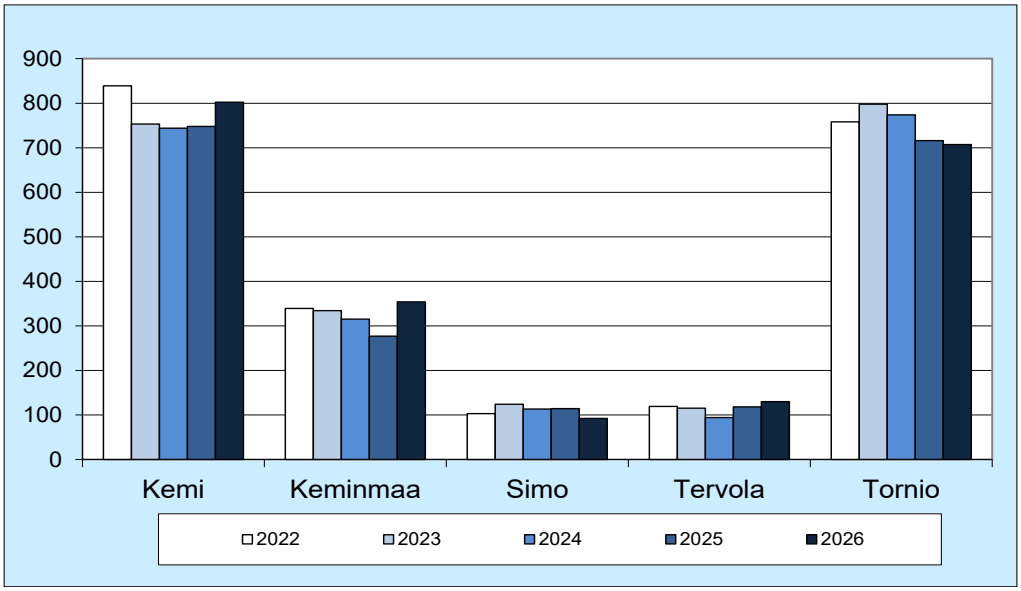

Nettomuutto on ollut tammi-syyskuussa 2026 negatiivinen Kemi-Tornio-seudulla. Seudulta muutti pois viisi henkeä enemmän kuin tänne muutti. Kuntien välinen nettomuutto oli 161 henkeä negatiivinen, ja nettomaahanmuutosta saatiin muuttovoittoa 156:n hengen verran. Seudun kunnista Kemi ja Tornio saivat tammi-syyskuussa 2026 muuttovoittoa.

Taulukko 2 Nettomuutto Kemi-Tornio-seudulla tammi-syyskuussa 2022-2026

	Tammi-syyskuu				
	2022	2023	2024	2025	2026
Kemi	-244	31	209	121	56
Keminmaa	-71	-56	-23	0	-51
Simo	-4	-10	-10	-40	-15
Tervola	-20	4	19	11	-13
Tornio	-38	-165	10	-57	18
Yhteensä	-377	-196	205	35	-5

Kaavio 6 Nettomuutto Kemi-Tornio-seudulla tammi-syyskuussa 2022-2026

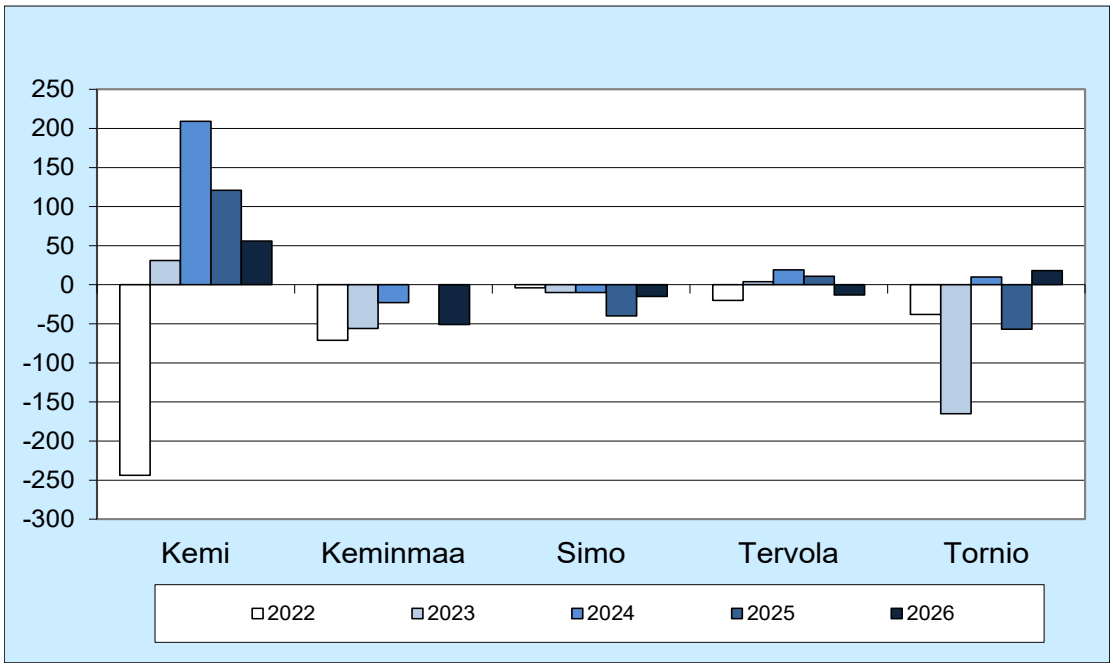

VÄKILUVUN MUUTOS

Kemi-Tornio-seudun asukasluku väheni tammi-syyskuun 2026 aikana 232:lla hengellä. Väkiluku väheni kaikissa seudun kunnissa.

Ennakkoväkiluvun mukaan ero Kemin ja Tornion välillä oli syyskuun 2026 lopussa Tornion hyväksi 1 529 henkeä, kun se oli vuodenvaihteessa 1 484 henkeä.

Taulukko 3 Väkiluvun muutos Kemi-Tornio-seudulla tammi-syyskuussa 2022-2026

	Tammi-syyskuu						Ennakkoväkiluku
	2022	2023	2024	2025	2026*	Muutos%**	30.9.2026
Kemi	-419	-115	79	-49	-74	-0,4	19 265
Keminmaa	-100	-70	-54	-45	-74	-1,0	7 502
Simo	-19	-22	-32	-68	-32	-1,2	2 669
Tervola	-38	-9	-2	-9	-23	-0,8	2 814
Tornio	-88	-224	-67	-144	-29	-0,1	20 794
Yhteensä	-664	-440	-76	-315	-232	-0,4	53 044

*sisältää väkiluvun korjauksen
**Väkiluvun muutos (%) 31.12.2025-30.9.2026

Kaavio 7 Väkiluvun muutos Kemi-Tornio-seudulla tammi-syyskuussa 2022-2026

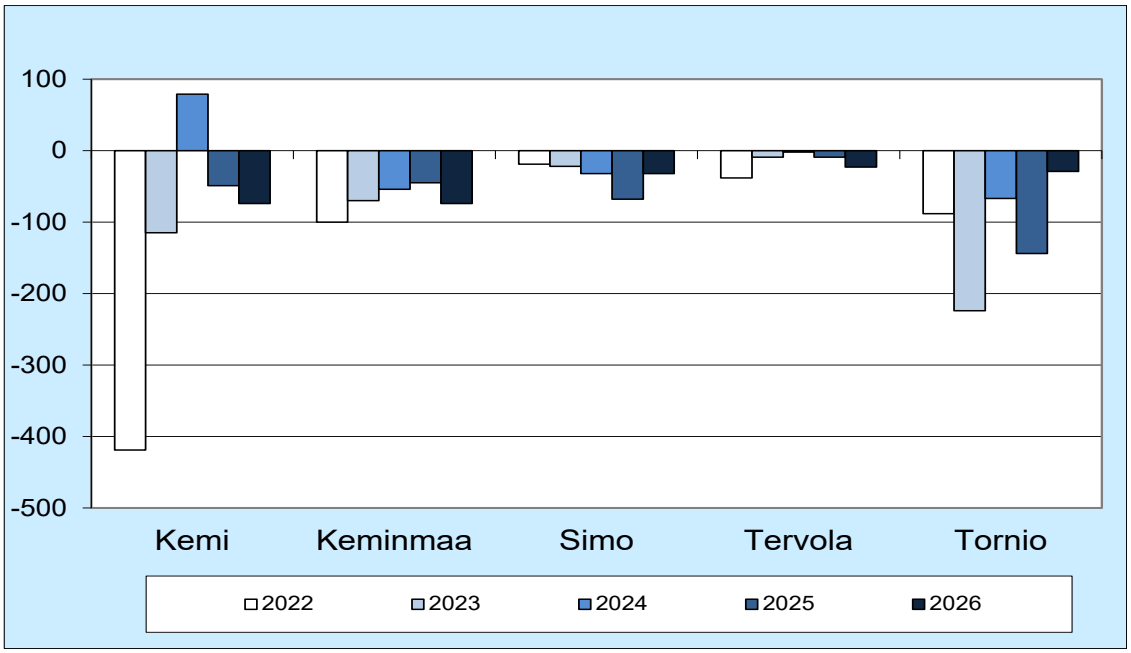

TYÖTTÖMYYS

Kemi-Tornio-seudulla oli tammi-syyskuussa 2026 työttömänä 243 henkeä enemmän kuin tammi-syyskuussa 2025. Työttömien lukumäärä lisääntyi seudun kunnissa Tervolaa lukuun ottamatta. Suhteellisesti eniten työttömien lukumäärä kasvoi Simossa (12 %). Kemissä oli työttömänä 134 henkeä enemmän kuin vuotta aiemmin.

Kaavio 8 Työttömien määrä Kemi-Tornio-seudulla tammi-syyskuussa 2022-2026

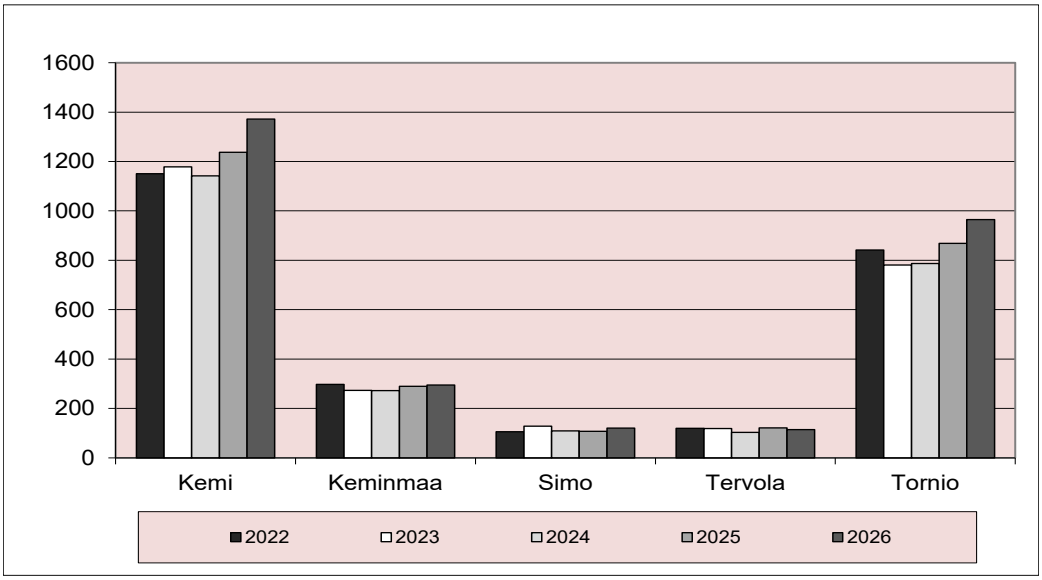

Kemissä alle 20-vuotiaiden, alle 25-vuotiaiden ja yli 50-vuotiaiden työttömien sekä pitkäaikaistyöttömien määrä on noussut vuoden 2025 syyskuuhun verrattuna. Trendi on noususuuntainen kaikissa ryhmissä.

Kaavio 9 Alle 20-vuotiaiden, alle 25-vuotiaiden, yli 50-vuotiaiden ja pitkäaikaistyöttömien määrä Kemissä 2025-2026

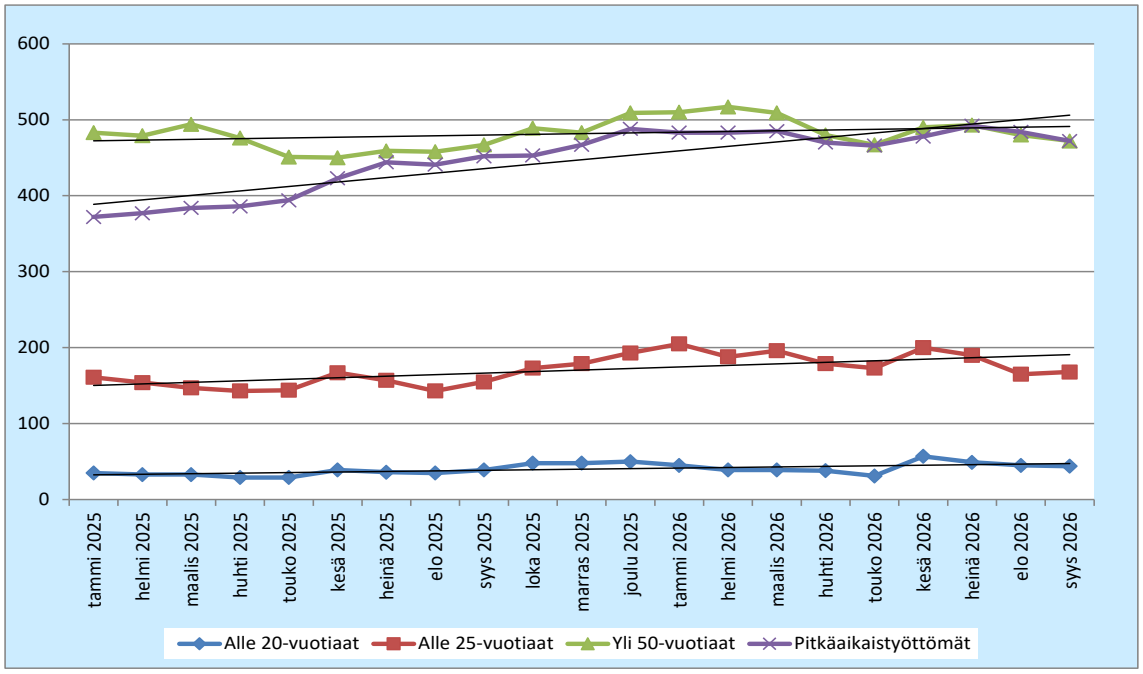

Työttömyysaste oli Kemi-Tornio-seudulla 12,2 % tammi-syyskuussa 2026. Vuotta aiemmin työttömänä oli 11,2 % työvoimasta. Työttömyysaste nousi seudun kunnissa Tervolaa lukuun ottamatta. Työttömyysaste on korkein Kemissä ja matalin Keminmaassa.

Taulukko 4 Työttömyysaste Kemi-Tornio-seudulla tammi-syyskuussa 2022-2026

	Tammi-syyskuu				
	2022	2023	2024	2025	2026
Kemi	13,3	14,4	14,2	15,5	16,9
Keminmaa	8,3	7,7	7,8	8,3	8,5
Simo	9,2	11,2	9,7	9,6	11,0
Tervola	9,8	9,7	8,4	10,1	9,5
Tornio	8,7	8,2	8,2	9,1	10,0
Yhteensä	10,3	10,5	10,2	11,2	12,2

Työttömyysasteessa on kausivaihteluja vuosittain siten, että matalimmillaan työttömyysaste on yleensä toukokuussa ja syys-lokakuussa. Korkeimmillaan se on vuodenvaihteessa ja kesä-heinäkuussa. Tänä vuonna Kemin työttömyys nousi vuodenvaihteen jälkeen, kääntyi huhtikuussa laskuun ja nousi taas kesäkuussa. Elokuussa työttömyys kääntyi laskuun. Syyskuun 2026 lopussa Kemin työttömyysaste oli 16,1 %. Työttömyys on korkeammalla tasolla kuin viime vuosina.

Kaavio 10 Kemin työttömyysasteen kehitys 2022-2026

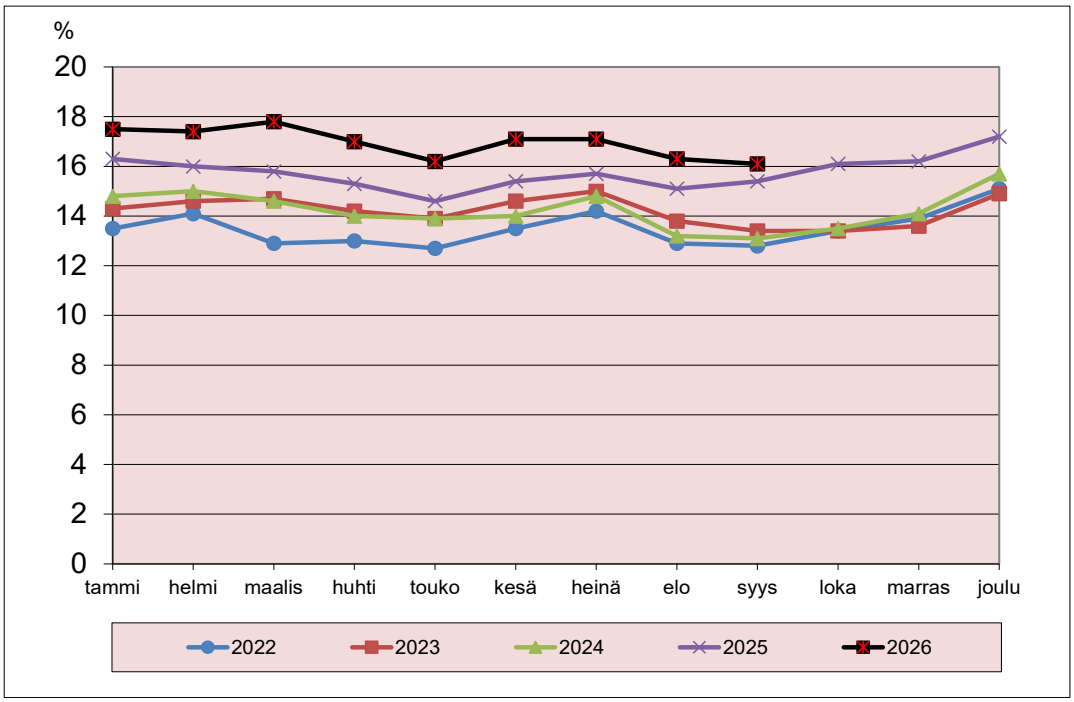

Kemin työttömyysaste on ollut koko Lapin työttömyysastetta korkeampi vuodesta 2009 lähtien. Tammi-syyskuussa 2026 Kemin työttömyysaste oli 4,5 %-yksikköä korkeampi kuin koko maan työttömyysaste. Kemi-Tornio-seudun työttömyysaste oli hieman alempi kuin koko maan työttömyysaste.

Kaavio 11 Työttömyysasteen kehitys 2017-2026

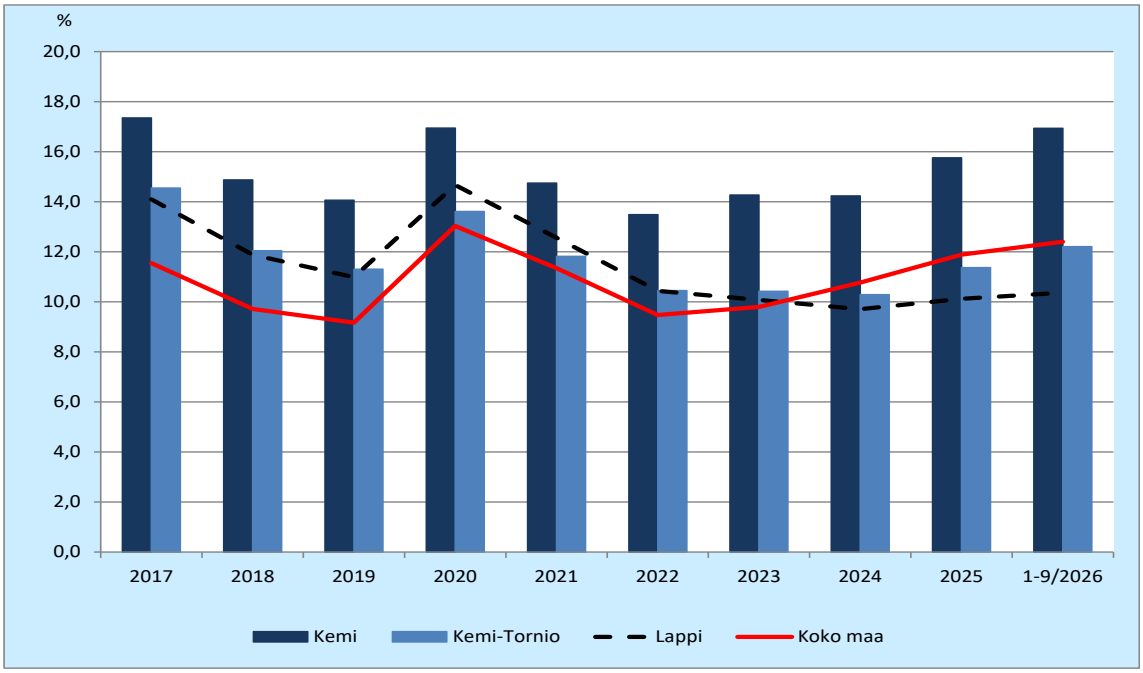

TALOUSPALVELUIDEN JjulkaisUT VUONNA 2026

1/2026	Katsaus Kemin ja Kemi-Tornio-seudun kehitykseen 1/2026
2/2026	Katsaus Kemin ja Kemi-Tornio-seudun kehitykseen 2/2026
3/2026	Toimintakertomus ja tilinpäätös 2025
4/2026	Katsaus Kemin ja Kemi-Tornio-seudun kehitykseen 3/2026
5/2026	Katsaus Kemin ja Kemi-Tornio-seudun kehitykseen 4/2026
6/2026	Katsaus Kemin ja Kemi-Tornio-seudun kehitykseen 5/2026
7/2026	Katsaus Kemin ja Kemi-Tornio-seudun kehitykseen 6/2026
8/2026	Katsaus Kemin ja Kemi-Tornio-seudun kehitykseen 7/2026
9/2026	Katsaus Kemin ja Kemi-Tornio-seudun kehitykseen 8/2026
10/2026	Katsaus Kemin muuttoliikkeeseen
11/2026	Katsaus Kemin ja Kemi-Tornio-seudun kehitykseen 9/2026

ISSN-L 2323-8011
ISSN 2323-8011
ISSN 2323-802X